

**PEÇAS FINAIS DE APRESENTAÇÃO DE CONTAS DAS
INSTITUIÇÕES PARTICULARES DE SOLIDARIEDADE SOCIAL**

**EAPN – REDE EUROPEIA ANTI-POBREZA PORTUGAL,
ASSOCIAÇÃO**

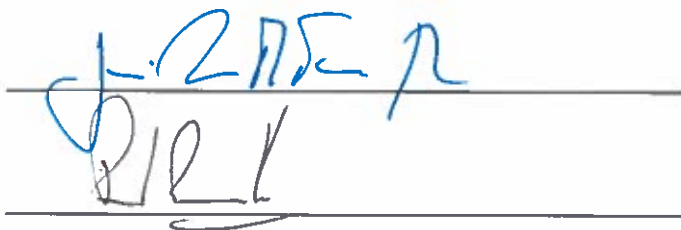
EXERCÍCIO DE 2016

Aprovado pela Direção

Data:

Assinaturas





Parecer do Conselho Fiscal


Data: 17 MAR. 2017

Aprovado pela Assembleia Geral

Data: 2017/03/30

Assinaturas





EAPN - Rede Europeia Anti-Pobreza/Portugal, Assoc.

Contribuinte: 502866896

Moeda: EUR

Balanço em 31 de Dezembro de 2016

(ESNL)

Rubricas	Notas	2016	2015
ACTIVO			
Activo não corrente			
Activos fixos tangíveis	5.	1 003 469,88	1 030 622,46
Activos Intangíveis	6.	4 359,81	6 211,17
Investimentos financeiros		1 448,16	1 210,90
Subtotal		1 009 277,85	1 038 044,53
Activo corrente			
Clientes	10.1.	68 357,08	8 526,99
Associados	10.1.	98 515,13	103 050,13
Outras contas a receber	10.1.	79 913,46	31 982,24
Diferimentos	3.1.B.	3 158,02	2 246,14
Outros activos financeiros	10.1.	1 921,02	93 062,77
Caixa e depósitos bancários		592 279,51	542 071,70
Subtotal		844 144,22	780 939,97
Total do activo		1 853 422,07	1 818 984,50
FUNDOS PATRIMONIAIS E PASSIVO			
Fundos Patrimoniais			
Fundos	13.2.	32 924,28	32 924,28
Resultados transitados	13.2.	1 039 776,98	999 097,76
Outras variações de fundos patrimoniais	13.2.	500 715,30	512 182,26
Subtotal		1 573 416,56	1 544 204,30
Resultado líquido do exercício		23 099,40	40 679,22
Total do capital próprio		1 596 515,96	1 584 883,52
Passivo			
Passivo não corrente			
Provisões	8.	50 000,00	35 000,00
Subtotal		50 000,00	35 000,00
Passivo corrente			
Fornecedores	10.1.	12 618,53	12 319,23
Estado e outros entes publicos	12.	33 157,21	26 386,77
Diferimentos	3.1.B.	62 829,71	62 266,28
Outras contas a pagar	10.1.	98 300,66	98 128,70
Subtotal		206 906,11	199 100,98
Total do Passivo		256 906,11	234 100,98
Total dos fundos patrimoniais e do passivo		1 853 422,07	1 818 984,50

Contabilidade - (c) Primavera BSS

A Direcção

Beatriz João Pereira
J. R. Almeida

A Contabilista Certificada

Susana Soares

EAPN - Rede Europeia Anti-Pobreza/Portugal, Assoc.

Moeda: EUR

Contribuinte: 502866896

Demonstração de resultados por naturezas em 31 de Dezembro de 2016

(ESNL)

Rendimentos e Gastos	Notas	2016	2015
Vendas e serviços prestados	7.	97 060,18	140 198,72
Subsídios, doações e legados à exploração	9.	1 289 186,94	1 250 799,00
Variação nos inventários da produção		0,00	0,00
Trabalhos para a própria entidade		0,00	0,00
Custo das mercadorias vendidas e das matérias consumidas		0,00	0,00
Fornecimentos e serviços externos	13.1.	-497 540,30	-482 784,96
Gastos com o pessoal	11.1.	-819 396,38	-831 961,73
Ajustamentos de inventários (perdas/reversões)		0,00	0,00
Imparidade de dívidas a receber (perdas/reversões)		0,00	0,00
Provisões (aumentos/reduções)	8.	-15 000,00	0,00
Provisões específicas (aumentos/reduções)		0,00	0,00
Outras imparidades (perdas/reversões)		0,00	0,00
Aumentos/reduções de justo valor		0,00	0,00
Outros rendimentos e ganhos	13.3.	15 671,62	21 001,71
Outros gastos e perdas	13.4.	-11 875,74	-12 984,36
Resultado antes de depreciações, gastos de financiamento e impostos		58 106,32	84 268,38
Gastos / reversões de depreciação e de amortização	5./6.	-35 918,81	-45 412,70
Resultado operacional (antes de gastos de financiamento e impostos)		22 187,51	38 855,68
Juros e rendimentos similares obtidos	7./10.1.	982,96	2 000,44
Juros e gastos similares suportados	10.1.	-71,07	-176,90
Resultado antes de impostos		23 099,40	40 679,22
Impostos sobre o rendimento do período		0,00	0,00
Resultado líquido do período		23 099,40	40 679,22

Contabilidade - (c) Primavera BSS

A Direcção

F. Antunes Garcia
J. R. R.

A Contabilista Certificada

Susana Soares

EAPN - Rede Europeia Anti-Pobreza/Portugal, Assoc.

Contribuinte: 502866896

Moeda: EUR

Demonstração de Fluxos de Caixa (Método Directo)

RUBRICAS	2016	2015
Fluxos de caixa de actividades operacionais		
Recebimentos de clientes e utentes	37 230,09	104 746,98
pagamentos de subsídios	0,00	0,00
pagamentos de apoios	-6 435,99	-1 452,30
pagamentos de bolsas	0,00	0,00
Pagamentos a fornecedores	-495 346,82	-533 529,16
Pagamentos ao pessoal	-819 573,37	-833 193,83
Caixa geradas pelas operações	-1 284 126,09	-1 263 428,31
Pagamento/Recebimento do imposto sobre o rendimento	0,00	0,00
Outros recebimentos/pagamentos	1 340 503,07	1 546 050,30
Fluxos das actividades operacionais (1)	56 376,98	282 621,99
Fluxos de caixa das actividades de investimento		
Pagamentos respeitantes a:		
Activos fixos tangíveis	-4 510,47	-89 539,71
Activos Intangíveis	-2 404,40	-8 268,80
Investimentos financeiros	-237,26	-389,86
Outros Activos	0,00	0,00
Recebimentos provenientes de:		
Activos fixos tangíveis	0,00	0,00
Activos Intangíveis	0,00	0,00
Investimentos financeiros	0,00	0,00
Outros Activos	0,00	0,00
Subsídios ao investimento	0,00	0,00
Juros e rendimentos similares	982,96	2 000,44
Dividendos	0,00	0,00
Fluxos das actividades de investimento (2)	-6 169,17	-96 197,93
Fluxos de caixa das actividades de financiamento		
Recebimentos provenientes de		
Financiamentos obtidos	0,00	0,00
Realizações de fundos	0,00	0,00
Cobertura de prejuízos	0,00	0,00
Doações	0,00	0,00
Outras operações de financiamento	0,00	0,00
Pagamentos respeitantes a:		
Financiamentos obtidos	0,00	0,00
Juros e gastos similares	0,00	0,00
Dividendos	0,00	0,00
Reduções de fundos	0,00	0,00
Outras operações de financiamento	0,00	0,00
Fluxos de actividades de financiamento (3)	0,00	0,00
Variação de caixa e seus equivalentes (1 + 2 + 3)	50 207,81	186 424,06
Efeitos das diferenças de câmbio	0,00	0,00
Caixa e seus equivalentes no início do período	542 071,70	355 647,64
Caixa e seus equivalentes no fim do período	592 279,51	542 071,70

A Direcção

Contabilidade - (c) Primavera BSS

A Contabilista Certificada

Susana Soares

RESULTADOS POR ACTIVIDADES

Código das Contas	DESIGNAÇÃO	ACTIVIDADES			
		IEFP	Microcrédito M.Geral	OLCP Lisboa	Re-Invest
72	Prestações de serviços	0,00	0,00	0,00	0,00
721	Quotas dos utilizadores	0,00	0,00	0,00	0,00
72101	Formação/Seminários	0,00	0,00	0,00	0,00
72102	Publicações	0,00	0,00	0,00	0,00
722	Quotizações e jóias	0,00	0,00	0,00	0,00
75	Subsídios, doações e legados	79 966,97	23 096,93	71 984,58	12 463,77
751	Subsídios do Estado	79 966,97	0,00	0,00	0,00
75101	ISS	0,00	0,00	0,00	0,00
75102/9	Outros	79 966,97	0,00	0,00	0,00
752	Subsídios de outras entidades	0,00	23 096,93	71 984,58	12 463,77
755	Donativos	0,00	0,00	0,00	0,00
78	Outros rendimentos e ganhos	0,00	0,00	0,00	0,00
79	Juros, dividendos e outros rendimentos	0,00	0,00	0,00	0,00
	Subtotal (1)	79 966,97	23 096,93	71 984,58	12 463,77
61	Custo mercadorias vendidas e matérias consumidas	0,00	0,00	0,00	0,00
61211	Géneros alimentares	0,00	0,00	0,00	0,00
62	Fornecimentos e serviços externos	20 375,80	67,14	41 416,99	3 301,05
622	Serviços especializados	13 927,60	58,24	36 440,07	0,00
623	Materiais	2 357,63	0,00	612,13	0,00
624	Energia e fluídos	378,43	0,00	284,64	0,00
625	Deslocações e estadas	2 635,94	8,90	2 616,04	3 060,36
626	Serviços diversos	1 076,20	0,00	1 464,11	240,69
63	Gastos com o pessoal	55 507,26	23 029,79	30 244,30	9 162,72
632	Remunerações do pessoal	45 514,26	18 941,73	24 868,05	7 553,63
634	Indemnizações pessoal	0,00	0,00	0,00	0,00
635	Encargos sobre remunerações	9 731,18	3 997,15	5 247,31	1 549,09
636	Seguros de acidentes de trabalho	261,82	90,91	128,94	0,00
638	Outros gastos com o pessoal	0,00	0,00	0,00	60,00
64	Gastos de depreciação e de amortização	147,92	0,00	323,29	0,00
68	Outros gastos e perdas	3 935,99	0,00	0,00	0,00
69	Gastos e perdas de financiamento	0,00	0,00	0,00	0,00
	Subtotal (2)	79 966,97	23 096,93	71 984,58	12 463,77
88	Resultados líquidos do exercício (3)=(1)-(2)	0,00	0,00	0,00	0,00

RESULTADOS POR ACTIVIDADES

Código das Contas	DESIGNAÇÃO	ACTIVIDADES			TOTAL
		Cognos	Estágio IEFPP Guarda	Estágio IEFPP Faro	
72	Prestações de serviços	0,00	0,00	0,00	0,00
721	Quotas dos utilizadores	0,00	0,00	0,00	0,00
72101	Formação/Seminários	0,00	0,00	0,00	0,00
72102	Publicações	0,00	0,00	0,00	0,00
722	Quotizações e jóias	0,00	0,00	0,00	0,00
75	Subsídios, doações e legados	8 593,81	5 733,79	3 065,23	204 905,08
751	Subsídios do Estado	0,00	5 733,79	3 065,23	88 765,99
75101	ISS	0,00	0,00	0,00	0,00
75102/9	Outros	0,00	5 733,79	3 065,23	88 765,99
752	Subsídios de outras entidades	8 593,81	0,00	0,00	116 139,09
755	Donativos	0,00	0,00	0,00	0,00
78	Outros rendimentos e ganhos	0,00	0,00	0,00	0,00
79	Juros, dividendos e outros rendimentos	0,00	0,00	0,00	0,00
	Subtotal (1)	8 593,81	5 733,79	3 065,23	204 905,08
61	Custo mercadorias vendidas e matérias consumidas	0,00	0,00	0,00	0,00
61211	Géneros alimentares	0,00	0,00	0,00	0,00
62	Fornecimentos e serviços externos	322,06	0,00	0,00	65 483,04
622	Serviços especializados	0,00	0,00	0,00	50 425,91
623	Materiais	0,00	0,00	0,00	2 969,76
624	Energia e fluidos	0,00	0,00	0,00	663,07
625	Deslocações e estadas	322,06	0,00	0,00	8 643,30
626	Serviços diversos	0,00	0,00	0,00	2 781,00
63	Gastos com o pessoal	1 887,66	6 849,79	3 658,81	130 340,33
632	Remunerações do pessoal	1 561,13	5 708,77	3 052,08	107 199,65
634	Indemnizações pessoal	0,00	0,00	0,00	0,00
635	Encargos sobre remunerações	326,53	1 116,00	593,58	22 560,84
636	Seguros de acidentes de trabalho	0,00	25,02	13,15	519,84
638	Outros gastos com o pessoal	0,00	0,00	0,00	60,00
64	Gastos de depreciação e de amortização	0,00	0,00	0,00	471,21
68	Outros gastos e perdas	0,00	0,00	0,00	3 935,99
69	Gastos e perdas de financiamento	0,00	0,00	0,00	0,00
	Subtotal (2)	2 209,72	6 849,79	3 658,81	200 230,57
88	Resultados líquidos do exercício (3)=(1)-(2)	6 384,09	-1 116,00	-593,58	4 674,51

EAPN - REDE EUROPEIA ANTI-POBREZA/PORTUGAL, ASSOCIAÇÃO

Ano: 2016

RESULTADOS POR VALÊNCIAS

Código das Contas	DESIGNAÇÃO	VALÊNCIAS			
		SEDE	NÚCLEO AVEIRO	NÚCLEO BEJA	NÚCLEO BRAGA
72	Prestações de serviços	19 600,00	5 394,30	3 360,00	2 305,00
721	Quotas dos utilizadores	1 115,00	5 394,30	3 360,00	2 305,00
72101	Formação/Seminários/Concerto	870,00	5 326,80	3 360,00	2 305,00
72102	Publicações	245,00	67,50	0,00	0,00
722	Quotizações e jóias	18 485,00	0,00	0,00	0,00
75	Subsídios, doações e legados	489 640,55	37 232,76	34 260,36	37 232,40
751	Subsídios do Estado	462 843,93	37 232,76	34 260,36	37 232,40
75101	ISS	459 910,38	37 232,76	34 260,36	37 232,40
75102/9	Outros	2 933,55	0,00	0,00	0,00
752	Subsídios de outras entidades	8 796,62	0,00	0,00	0,00
755	Donativos	18 000,00	0,00	0,00	0,00
78	Outros rendimentos e ganhos	11 232,58	0,00	0,00	0,00
79	Juros, dividendos e outros rendimentos	982,96	0,00	0,00	0,00
	Subtotal (1)	521 456,09	42 627,06	37 620,36	39 537,40
61	Custo mercadorias vendidas e matérias consumidas	0,00	0,00	0,00	0,00
61211	Géneros alimentares	0,00	0,00	0,00	0,00
62	Fornecimentos e serviços externos	215 543,69	11 854,59	12 188,14	5 990,20
622	Serviços especializados	67 162,14	6 573,88	1 811,15	2 263,32
623	Materiais	54 235,66	518,28	1 052,83	265,93
624	Energia e fluídos	12 600,65	1 038,77	1 144,05	697,12
625	Deslocações e estadas	57 123,21	1 647,25	1 486,23	449,59
626	Serviços diversos	24 422,03	2 076,41	6 693,88	2 314,24
63	Gastos com o pessoal	261 976,58	24 037,93	23 997,66	23 583,74
632	Remunerações do pessoal	213 514,46	19 782,59	19 739,89	19 405,19
634	Indemnizações pessoal	0,00	0,00	0,00	0,00
635	Encargos sobre remunerações	45 157,95	4 159,91	4 159,88	4 091,91
636	Seguros de acidentes de trabalho	1 220,37	95,43	97,89	86,64
638	Outros gastos com o pessoal	2 083,80	0,00	0,00	0,00
64	Gastos de depreciação e de amortização	15 290,92	1 996,45	304,96	1 596,15
67	Provisões	15 000,00			
68	Outros gastos e perdas	7 270,21	0,00	0,00	0,00
69	Gastos e perdas de financiamento	71,07	0,00	0,00	0,00
	Subtotal (2)	515 152,47	37 888,97	36 490,76	31 170,09
88	Resultados líquidos do exercício (3)=(1)-(2)	6 303,62	4 738,09	1 129,60	8 367,31

EAPN - REDE EUROPEIA ANTI-POBREZA/PORTUGAL, ASSOCIAÇÃO

Ano: 2016

RESULTADOS POR VALÊNCIAS

Código das Contas	DESIGNAÇÃO	VALÊNCIAS			
		NÚCLEO BRAGANÇA	NÚCLEO C.BRANCO	NÚCLEO COIMBRA	NÚCLEO ÉVORA
72	Prestações de serviços	2 250,00	4 515,00	2 790,00	3 407,50
721	Quotas dos utilizadores	2 250,00	4 515,00	2 790,00	3 407,50
72101	Formação/Seminários	2 250,00	4 515,00	2 790,00	3 407,50
72102	Publicações	0,00	0,00	0,00	0,00
722	Quotizações e jóias	0,00	0,00	0,00	0,00
75	Subsídios, doações e legados	32 290,05	31 857,35	37 233,11	34 706,34
751	Subsídios do Estado	32 290,05	31 857,35	37 233,11	34 706,34
75101	ISS	32 290,05	31 857,35	37 233,11	34 706,34
75102/9	Outros	0,00	0,00	0,00	0,00
752	Subsídios de outras entidades	0,00	0,00	0,00	0,00
755	Donativos	0,00	0,00	0,00	0,00
78	Outros rendimentos e ganhos	0,00	0,00	0,00	55,00
79	Juros, dividendos e outros rendimentos	0,00	0,00	0,00	0,00
	Subtotal (1)	34 540,05	36 372,35	40 023,11	38 168,84
61	Custo mercadorias vendidas e matérias consumidas	0,00	0,00	0,00	0,00
61211	Géneros alimentares	0,00	0,00	0,00	0,00
62	Fornecimentos e serviços externos	10 449,32	11 316,91	8 324,14	8 222,84
622	Serviços especializados	2 696,19	2 395,22	2 892,58	2 448,83
623	Materiais	799,08	907,65	695,12	276,18
624	Energia e fluidos	909,64	0,00	432,30	959,80
625	Deslocações e estadas	1 265,56	1 633,35	1 441,87	923,64
626	Serviços diversos	4 778,85	6 380,69	2 862,27	3 614,39
63	Gastos com o pessoal	23 990,96	23 725,94	23 887,40	23 970,56
632	Remunerações do pessoal	19 735,62	19 518,06	19 636,57	19 717,94
634	Indemnizações pessoal	0,00	0,00	0,00	0,00
635	Encargos sobre remunerações	4 159,91	4 111,08	4 153,12	4 155,05
636	Seguros de acidentes de trabalho	95,43	96,80	97,71	97,57
638	Outros gastos com o pessoal	0,00	0,00	0,00	0,00
64	Gastos de depreciação e de amortização	222,41	119,86	2 765,31	3 373,94
67	Provisões				
68	Outros gastos e perdas	0,00	0,00	375,97	0,00
69	Gastos e perdas de financiamento	0,00	0,00	0,00	0,00
	Subtotal (2)	34 662,69	35 162,71	35 352,82	35 567,34
88	Resultados líquidos do exercício (3)=(1)-(2)	-122,64	1 209,64	4 670,29	2 601,50

EAPN - REDE EUROPEIA ANTI-POBREZA/PORTUGAL, ASSOCIAÇÃO

Ano: 2016

RESULTADOS POR VALÊNCIAS

Código das Contas	DESIGNAÇÃO	VALÊNCIAS			
		NÚCLEO FARO	NÚCLEO GUARDA	NÚCLEO LEIRIA	NÚCLEO LISBOA
72	Prestações de serviços	5 020,86	3 945,00	2 565,00	18 313,27
721	Quotas dos utilizadores	5 020,86	3 945,00	2 565,00	18 313,27
72101	Formação/Seminários	5 020,86	3 945,00	2 535,00	18 268,27
72102	Publicações	0,00	0,00	30,00	45,00
722	Quotizações e jóias	0,00	0,00	0,00	0,00
75	Subsídios, doações e legados	37 128,40	30 818,27	32 145,12	31 159,08
751	Subsídios do Estado	36 128,40	30 818,27	32 145,12	31 159,08
75101	ISS	36 128,40	30 818,27	32 145,12	31 159,08
75102/9	Outros	0,00	0,00	0,00	0,00
752	Subsídios de outras entidades	0,00	0,00	0,00	0,00
755	Donativos	1 000,00	0,00	0,00	0,00
78	Outros rendimentos e ganhos	0,00	0,00	0,00	4 384,04
79	Juros, dividendos e outros rendimentos	0,00	0,00	0,00	0,00
	Subtotal (1)	42 149,26	34 763,27	34 710,12	53 856,39
61	Custo mercadorias vendidas e matérias consumidas	0,00	0,00	0,00	0,00
61211	Géneros alimentares	0,00	0,00	0,00	0,00
62	Fornecimentos e serviços externos	14 405,30	12 397,91	14 978,39	32 464,33
622	Serviços especializados	4 286,35	5 025,52	3 537,78	12 740,83
623	Materiais	710,01	922,26	1 006,03	1 236,22
624	Energia e fluídos	337,93	0,00	845,02	1 251,86
625	Deslocações e estadas	2 224,31	2 316,88	1 761,82	4 771,90
626	Serviços diversos	6 846,70	4 133,25	7 827,74	12 463,52
63	Gastos com o pessoal	23 967,78	23 890,59	24 533,79	23 677,41
632	Remunerações do pessoal	19 710,00	19 633,14	20 170,55	19 419,64
634	Indemnizações pessoal	0,00	0,00	0,00	0,00
635	Encargos sobre remunerações	4 159,89	4 159,88	4 267,81	4 159,88
636	Seguros de acidentes de trabalho	97,89	97,57	95,43	97,89
638	Outros gastos com o pessoal	0,00	0,00	0,00	0,00
64	Gastos de depreciação e de amortização	253,83	51,14	654,62	5 020,79
67	Provisões				
68	Outros gastos e perdas	0,00	0,00	0,00	100,01
69	Gastos e perdas de financiamento	0,00	0,00	0,00	0,00
	Subtotal (2)	38 626,91	36 339,64	40 166,80	61 262,54
88	Resultados líquidos do exercício (3)=(1)-(2)	3 522,35	-1 576,37	-5 456,68	-7 406,15

EAPN - REDE EUROPEIA ANTI-POBREZA/PORTUGAL, ASSOCIAÇÃO

Ano:

2016

RESULTADOS POR VALÊNCIAS

Código das Contas	DESIGNAÇÃO	VALÊNCIAS			
		NÚCLEO PORTALEGRE	NÚCLEO PORTO	NÚCLEO SANTARÉM	NÚCLEO SETÚBAL
72	Prestações de serviços	3 350,00	2 625,00	2 900,00	4 689,25
721	Quotas dos utilizadores	3 350,00	2 625,00	2 900,00	4 689,25
72101	Formação/Seminários	3 350,00	2 625,00	2 900,00	4 689,25
72102	Publicações	0,00	0,00	0,00	0,00
722	Quotizações e jóias	0,00	0,00	0,00	0,00
75	Subsídios, doações e legados	30 069,12	31 717,80	28 933,68	33 424,56
751	Subsídios do Estado	30 069,12	31 717,80	28 933,68	33 424,56
75101	ISS	30 069,12	31 717,80	28 933,68	33 424,56
75102/9	Outros	0,00	0,00	0,00	0,00
752	Subsídios de outras entidades	0,00	0,00	0,00	0,00
755	Donativos	0,00	0,00	0,00	0,00
78	Outros rendimentos e ganhos	0,00	0,00	0,00	0,00
79	Juros, dividendos e outros rendimentos	0,00	0,00	0,00	0,00
	Subtotal (1)	33 419,12	34 342,80	31 833,68	38 113,81
61	Custo mercadorias vendidas e matérias consumidas	0,00	0,00	0,00	0,00
61211	Géneros alimentares	0,00	0,00	0,00	0,00
62	Fornecimentos e serviços externos	10 994,46	6 350,86	13 992,39	13 537,94
622	Serviços especializados	2 867,05	1 884,12	3 815,62	3 881,69
623	Materiais	529,25	323,10	984,42	639,07
624	Energia e fluidos	677,48	0,00	507,51	563,43
625	Deslocações e estadas	1 371,29	613,31	1 314,40	1 184,25
626	Serviços diversos	5 549,39	3 530,33	7 370,44	7 269,50
63	Gastos com o pessoal	24 003,16	23 659,25	23 737,56	23 937,56
632	Remunerações do pessoal	19 697,19	19 472,02	19 517,09	19 680,11
634	Indemnizações pessoal	0,00	0,00	0,00	0,00
635	Encargos sobre remunerações	4 159,91	4 091,59	4 123,08	4 159,88
636	Seguros de acidentes de trabalho	96,06	95,64	97,39	97,57
638	Outros gastos com o pessoal	50,00	0,00	0,00	0,00
64	Gastos de depreciação e de amortização	302,10	51,14	161,37	51,14
67	Provisões				
68	Outros gastos e perdas	0,00	0,00	0,00	0,00
69	Gastos e perdas de financiamento	0,00	0,00	0,00	0,00
	Subtotal (2)	35 299,72	30 061,25	37 891,32	37 526,64
88	Resultados líquidos do exercício (3)=(1)-(2)	-1 880,60	4 281,55	-6 057,64	587,17

EAPN - REDE EUROPEIA ANTI-POBREZA/PORTUGAL, ASSOCIAÇÃO

Ano: 2016

RESULTADOS POR VALÊNCIAS

Código das Contas	DESIGNAÇÃO	VALÊNCIAS			TOTAL
		NÚCLEO V.CASTELO	NÚCLEO VILA REAL	NÚCLEO VISEU	
72	Prestações de serviços	3 540,00	3 060,00	3 430,00	97 060,18
721	Quotas dos utilizadores	3 540,00	3 060,00	3 430,00	78 575,18
72101	Formação/Seminários	3 540,00	3 060,00	3 430,00	78 187,68
72102	Publicações	0,00	0,00	0,00	387,50
722	Quotizações e jóias	0,00	0,00	0,00	18 485,00
75	Subsídios, doações e legados	29 389,51	32 898,30	32 145,10	1 084 281,86
751	Subsídios do Estado	29 089,51	32 898,30	32 145,10	1 056 185,24
75101	ISS	29 089,51	32 898,30	32 145,10	1 053 251,69
75102/9	Outros	0,00	0,00	0,00	2 933,55
752	Subsídios de outras entidades	0,00	0,00	0,00	8 796,62
755	Donativos	300,00	0,00	0,00	19 300,00
78	Outros rendimentos e ganhos	0,00	0,00	0,00	15 671,62
79	Juros, dividendos e outros rendimentos	0,00	0,00	0,00	982,96
	Subtotal (1)	32 929,51	35 958,30	35 575,10	1 197 996,62
61	Custo mercadorias vendidas e matérias consumidas	0,00	0,00	0,00	0,00
61211	Géneros alimentares	0,00	0,00	0,00	0,00
62	Fornecimentos e serviços externos	10 520,41	10 914,89	7 610,55	432 057,26
622	Serviços especializados	3 642,22	2 260,37	2 318,31	134 503,17
623	Materiais	724,95	361,70	644,17	66 831,91
624	Energia e fluídos	506,61	1 323,99	479,60	24 275,76
625	Deslocações e estadas	2 254,11	1 192,67	1 741,74	86 717,38
626	Serviços diversos	3 392,52	5 776,16	2 426,73	119 729,04
63	Gastos com o pessoal	23 937,88	20 672,50	23 867,80	689 056,05
632	Remunerações do pessoal	19 680,11	16 984,68	19 611,81	564 626,66
634	Indemnizações pessoal	0,00	0,00	0,00	0,00
635	Encargos sobre remunerações	4 159,88	3 603,55	4 159,93	119 354,09
636	Seguros de acidentes de trabalho	97,89	84,27	96,06	2 941,50
638	Outros gastos com o pessoal	0,00	0,00	0,00	2 133,80
64	Gastos de depreciação e de amortização	1 511,56	488,02	1 231,89	35 447,60
67	Provisões				15 000,00
68	Outros gastos e perdas	0,00	0,00	193,56	7 939,75
69	Gastos e perdas de financiamento	0,00	0,00	0,00	71,07
	Subtotal (2)	35 969,85	32 075,41	32 903,80	1 179 571,73
88	Resultados líquidos do exercício (3)=(1)-(2)	-3 040,34	3 882,89	2 671,30	18 424,89

EAPN – REDE EUROPEIA ANTI-POBREZA/PORTUGAL, ASSOC.

ANEXO ÀS DEMONSTRAÇÕES FINANCEIRAS DE 2016

1. Caracterização da entidade

A EAPN - Rede Europeia Anti-Pobreza/Portugal, Assoc. foi constituída em 1991 e tem a sua sede social na Rua Costa Cabral, nº 2368, no Porto.

Durante o exercício de 2016, dedicou-se exclusivamente à atividade com o CAE 94995 – Outras atividades associativas, n.e..

2. Referencial contabilístico

2.1. Base de Preparação

Estas demonstrações financeiras foram preparadas de acordo com as disposições do Decreto-Lei Nº 36-A/2011 de 9 de março que aprovou o Sistema de Normalização Contabilística para Entidades do Sector não Lucrativo (SNC-ESNL).

A preparação das demonstrações financeiras em conformidade com o SNC requer o uso de estimativas, pressupostos e julgamentos críticos no processo da determinação das políticas contabilísticas a adotar pela EAPN - Rede Europeia Anti-Pobreza/Portugal, Assoc., com impacto significativo no valor contabilístico dos ativos e passivos, assim como nos rendimentos e gastos do período de reporte.

Apesar destas estimativas serem baseadas na melhor experiência da Direção e nas suas melhores expectativas em relação aos eventos e ações correntes e futuras, os resultados atuais e futuros podem diferir destas estimativas.

2.2. Indicação das contas de Balanço e de Demonstração dos Resultados cujos conteúdos não sejam comparáveis com os do exercício anterior

Os valores do Balanço a 31 de dezembro de 2016 e da Demonstração dos Resultados em 2016 são na íntegra comparáveis com os do exercício anterior.

2.3. Adoção pela primeira vez da NCRF-ESNL

A EAPN - Rede Europeia Anti-Pobreza/Portugal, Assoc. adotou o novo regime da Normalização Contabilística para Entidades do Sector Não Lucrativo (NC-ESNL), em 1 de janeiro de 2012.

Em 1 de janeiro de 2016, a adoção de princípios e políticas contabilísticas de acordo com o novo normativo contabilístico não teve qualquer efeito, quer nos seus capitais próprios quer nos resultados líquidos do exercício.

3. Principais políticas contabilísticas

As principais políticas de contabilidade aplicadas na elaboração das demonstrações financeiras são as que abaixo se descrevem.

3.1. Base de Apresentação

Estas políticas foram consistentemente aplicadas a todos os exercícios apresentados.

3.1.1. Fornecedores e outras contas a pagar

As contas a pagar a fornecedores e outros credores, que não vencem juros, são registadas pelo seu valor nominal, que é substancialmente equivalente ao seu justo valor.

Handwritten signatures and initials in the top right corner.

RR
Lfoi
P
D

3.1.2. Ativos fixos tangíveis

Os ativos fixos tangíveis encontram-se valorizados ao custo deduzido das depreciações acumuladas. Este custo inclui o custo de aquisição tanto à data de transição como para ativos obtidos após aquela data. O custo de aquisição inclui o preço de compra do ativo líquido de descontos e abatimentos, as despesas diretamente imputáveis à sua aquisição e os encargos suportados com a preparação do ativo para que se encontre na sua condição de utilização.

Os custos subsequentes incorridos com renovações e grandes reparações, que façam aumentar a vida útil, ou a capacidade produtiva dos ativos são reconhecidos no custo do ativo.

Os encargos com reparações e manutenção de natureza corrente são reconhecidos como um gasto do período em que são incorridos.

O método de depreciação é o método da linha reta, a taxas calculadas para que o valor dos ativos seja reintegrado durante a sua vida útil estimada.

Os ganhos ou perdas na alienação dos ativos são determinados pela diferença entre o valor de realização e o valor contabilístico do ativo, sendo reconhecidos na demonstração dos resultados.

3.1.3. Ativos intangíveis

Os ativos fixos intangíveis encontram-se valorizados ao custo, deduzido das amortizações acumuladas. Este custo inclui o custo de aquisição tanto à data de transição como para ativos obtidos após aquela data.

O custo de aquisição inclui o preço de compra do ativo líquido de descontos e abatimentos, as despesas diretamente imputáveis à sua aquisição e os encargos suportados com a preparação do ativo para que se encontre na sua condição de utilização.

Estes ativos só são reconhecidos desde que se tratem de ativos não monetários e sem substância física dos quais se espere uma utilização que ultrapasse mais do que um período económico. Deve ser provável que deles advenham benefícios económicos futuros para a Instituição, sejam por si controláveis e se possa medir razoavelmente o seu valor.

Os ativos intangíveis são desreconhecidos quando alienados, totalmente amortizados ou quando dele não se esperem benefícios económicos pelo seu uso.

A EAPN - Rede Europeia Anti-Pobreza/Portugal, Assoc. avalia a vida útil dos seus ativos intangíveis e classifica-os em ativos com vida útil finita.

Para estes ativos, o método de amortização é o método da linha reta, a taxas calculadas de forma a que o valor dos ativos seja reintegrado durante a sua vida útil estimada.

Os ativos intangíveis detidos pela EAPN - Rede Europeia Anti-Pobreza/Portugal, Assoc. e incluídos nesta categoria referem-se exclusivamente a licenças de software e são amortizados em 3 anos.

3.1.4. Rédito

O Rédito é mensurado pela quantia da contraprestação acordada e contratada entre a EAPN - Rede Europeia Anti-Pobreza/Portugal, Assoc. e o seu cliente, tomando em consideração a quantia de quaisquer descontos comerciais ou de quantidade concedidos.

Os réditos associados à prestação de serviços são reconhecidos com referência à fase de acabamento da transação e quando os custos inerentes à transação são fielmente mensurados.

3.1.5. Provisões

As provisões são reconhecidas apenas quando a entidade tem uma obrigação presente (legal ou construtiva) resultante de acontecimentos passados em que é provável que para a liquidação dessa obrigação ocorra uma saída de recursos e que o montante dessa obrigação possa ser razoavelmente estimado.

As provisões são revistas na data de relato e são ajustadas de modo a refletirem a melhor estimativa nessa data.

RP
Uhai
R

3.1.6. Ativos e passivos financeiros

Os ativos e passivos financeiros aqui tratados referem-se aos decorrentes de relacionamentos contratuais de aquisição e venda de bens e serviços e de outros direitos e obrigações relacionados com a atividade económica da empresa, designadamente clientes, fornecedores, financiamentos concedidos e obtidos, participações de capital, locações, seguros e outras contas a receber e a pagar relativas à sua atividade corrente, de financiamento e de investimento.

A EAPN - Rede Europeia Anti-Pobreza/Portugal, Assoc. classifica e mensura os seus ativos e passivos financeiros ao custo, entendido este como a quantia nominal dos direitos e obrigações contratuais envolvidos. Para avaliar se um ativo financeiro está ou não em imparidade, a EAPN - Rede Europeia Anti-Pobreza/Portugal, Assoc. revê a sua quantia escriturada bem como procede à determinação da quantia recuperável e reconhece a diferença como uma perda por imparidade.

3.1.7. Pessoal ao serviço da empresa

Em 31 de Dezembro de 2016, a EAPN - Rede Europeia Anti-Pobreza/Portugal, Assoc. tinha 37 colaboradores.

3.1.8. Rendimentos e Gastos

Os rendimentos e gastos são registados no período a que se referem, independentemente do seu pagamento ou recebimento, de acordo com o princípio contabilístico da especialização dos exercícios.

As diferenças entre os montantes recebidos e pagos e os correspondentes réditos e gastos são reconhecidas como ativos ou passivos, se qualificarem como tal.

3.2. Principais estimativas e julgamentos apresentados

As estimativas e julgamentos com impacto nas demonstrações financeiras da EAPN - Rede Europeia Anti-Pobreza/Portugal, Assoc. são continuamente avaliados, representando à data de cada relato a melhor estimativa da Direção tendo em conta o desempenho histórico, a experiência acumulada e as expectativas sobre eventos futuros que, nas circunstâncias em causa, se acreditam serem razoáveis.

A natureza intrínseca das estimativas pode levar a que o reflexo real das situações que haviam sido alvo de estimativa possam, para efeitos de relato financeiro, vir a diferir dos montantes estimados.

4. Políticas contabilísticas, alterações nas estimativas contabilísticas e erros

Não houve alteração nas estimativas contabilísticas nem foram detetados erros materiais em exercícios anteriores.

5. Ativos fixos tangíveis

5.1. Quantia escriturada e movimentos do período em ativos fixos tangíveis

		Terrenos e recursos naturais	Edifícios e outras construções	Equipamento básico	Equipamento de transporte	Equipamento administrativo	Outros AFT	Total
[1]	Quantia bruta escriturada inicial	58.114,78	1.306.168,41	24.445,30	29.000,00	343.518,01	8.633,67	1.767.880,15
[2]	Depreciações acumuladas iniciais	0,00	348.734,77	13.885,68	29.000,00	342.482,90	3.154,34	737.257,69
[3]	Perdas por imparidade acumuladas iniciais	0,00	0,00	0,00	0,00	0,00	0,00	0,00
[4]	Quantia líquida escriturada inicial (1-2-3)	58.114,78	957.433,64	10.559,62	0,00	1.035,11	5.479,33	1.030.622,46
[5]	Movimentos do período (5.1-5.2)	0,00	-28.001,57	-2.394,03	0,00	-57,02	1.300,04	-27.152,58
[5.1] Adições	Total das adições	0,00	0,00	887,57	0,00	1.129,14	2.483,78	4.510,47
	Aquisições em 1ª mão	0,00	0,00	887,57	0,00	1.129,14	2.483,78	4.510,47
	Outras aquisições	0,00	0,00	0,00	0,00	0,00	0,00	0,00
	Outras	0,00	0,00	0,00	0,00	0,00	0,00	0,00
[5.2] Diminuições	Total das diminuições	0,00	28.001,57	3.281,60	0,00	1.186,16	1.193,72	31.663,05
	Depreciações	0,00	28.001,57	3.281,60	0,00	1.186,16	1.193,72	31.663,05
	Alienações	0,00	0,00	0,00	0,00	0,00	0,00	0,00
	Abates	0,00	0,00	0,00	0,00	0,00	0,00	0,00
	Outras	0,00	0,00	0,00	0,00	0,00	0,00	0,00
[6]	Quantia líquida escriturada final (4+5)	58.114,78	931.432,07	8.165,59	0,00	978,09	6.779,37	1.003.469,88

6. Ativos intangíveis

6.1. Quantia escriturada e movimentos do período em ativos intangíveis

		Goodwill	Projetos de desenvolvimento	Programas de computador	Propriedade Industrial	Outros ativos intangíveis	Total
Com vida útil finita:							
[4]	Quantia bruta escriturada inicial	0,00	0,00	14.514,74	0,00	0,00	14.514,74
[5]	Amortizações acumuladas iniciais	0,00	0,00	8.303,57	0,00	0,00	8.303,57
[6]	Perdas por imparidade acumuladas iniciais	0,00	0,00	0,00	0,00	0,00	0,00
[7]	Quantia líquida escriturada inicial (4-5-6)	0,00	0,00	6.211,17	0,00	0,00	6.211,17
[8]	Movimentos do período (8.1+ 8.2)	0,00	0,00	-1.851,36	0,00	0,00	-1.851,36
[8.1] Adições	Total das adições	0,00	0,00	2.404,40	0,00	0,00	2.404,40
	Aquisições em 1ª mão	0,00	0,00	2.404,40	0,00	0,00	2.404,40
	Outras aquisições	0,00	0,00	0,00	0,00	0,00	0,00
	Outras	0,00	0,00	0,00	0,00	0,00	0,00
[8.2] Diminuições	Total das diminuições	0,00	0,00	4.255,76	0,00	0,00	4.255,76
	Amortizações	0,00	0,00	4.255,76	0,00	0,00	4.255,76
	Alienações	0,00	0,00	0,00	0,00	0,00	0,00
	Abates	0,00	0,00	0,00	0,00	0,00	0,00
[9]	Quantia líquida escriturada final	0,00	0,00	4.359,81	0,00	0,00	4.359,81

7. Rédito

	Período 2016		Período 2015	
	Réditos reconhecidos no período	Proporção face ao total dos réditos reconhecidos no período	Réditos reconhecidos no período	Proporção face ao total dos réditos reconhecidos no período
Venda de bens	0,00		0,00	
Prestação de serviços	97.060,18	98,99%	140.198,72	98,59%
Juros	982,96	1,01%	2.000,44	1,41%
Royalties	0,00		0,00	
Dividendos	0,00		0,00	
Totais	98.043,14	100,00%	142.199,16	100,00%

8. Provisões, passivos contingentes e ativos contingentes

		Impostos	Garantias a clientes	Processos judiciais em curso	Acidentes de trabalho e doenças profissionais	Outras	Total
[1]	Quantia escriturada inicial	0,00	0,00	0,00	0,00	35.000,00	35.000,00
[2]	Movimentos do período (2.1 - 2.2)	0,00	0,00	0,00	0,00	0,00	0,00
[2.1]	Aumentos						
	Total de aumentos	0,00	0,00	0,00	0,00	0,00	0,00
	Constituição	0,00	0,00	0,00	0,00	0,00	0,00
	Reforço	0,00	0,00	0,00	0,00	15.000,00	15.000,00
	Outros	0,00	0,00	0,00	0,00	0,00	0,00
[2.2]	Diminuições						
	Total de diminuições	0,00	0,00	0,00	0,00	0,00	0,00
	Uso	0,00	0,00	0,00	0,00	0,00	0,00
	Reversão	0,00	0,00	0,00	0,00	0,00	0,00
	Outros	0,00	0,00	0,00	0,00	0,00	0,00
[3]	Quantia escriturada (1 + 2)	0,00	0,00	0,00	0,00	50.000,00	50.000,00

9. Subsídios do Governo

	Subsídios do Estado e outros entes públicos		Subsídios de outras entidades	
	Valor atribuído no período ou em períodos anteriores	Valor imputado ao período	Valor atribuído no período ou em períodos anteriores	Valor imputado ao período
Subsídios relacionados com ativos/ao investimento	573.348,29	11.466,96	0,00	0,00
- Ativos fixos tangíveis:	573.348,29	11.466,96	0,00	0,00
Terrenos e recursos naturais	0,00	0,00	0,00	0,00
Edifícios e outras construções	573.348,29	11.466,96	0,00	0,00
Equipamento básico	0,00	0,00	0,00	0,00
Equipamento de transporte	0,00	0,00	0,00	0,00
Equipamento administrativo	0,00	0,00	0,00	0,00
Equipamentos biológicos	0,00	0,00	0,00	0,00
Outros	0,00	0,00	0,00	0,00
- Ativos intangíveis:	0,00	0,00	0,00	0,00
Projetos de desenvolvimento	0,00	0,00	0,00	0,00
Programas de computador	0,00	0,00	0,00	0,00
Propriedade industrial	0,00	0,00	0,00	0,00
Outros	0,00	0,00	0,00	0,00
- Outros ativos	0,00	0,00	0,00	0,00
Subsídios relacionados com rendimentos/à exploração	1.144.951,23	1.144.951,23	124.935,71	124.935,71
Valor dos reembolsos no período respeitantes a:	0,00	0,00	0,00	0,00
- Subsídios relacionados com ativos/ao investimento	0,00	0,00	0,00	0,00
- Subsídios relacionados com rendimentos/à exploração	0,00	0,00	0,00	0,00
TOTAL	1.718.299,52	1.718.299,52	124.935,71	124.935,71

10. Instrumentos financeiros

10.1. Informação relativa a ativos e passivos financeiros

	Mensurados ao justo valor através de resultados	Mensurados ao custo amortizado	Mensurados ao custo	Imparidade acumulada
Ativos financeiros:	1 921,02	0,00	246 785,67	0,00
- Clientes	0,00	0,00	68 357,08	0,00
- Adiantamentos a fornecedores	0,00	0,00	0,00	0,00
- Associados	0,00	0,00	98 515,13	0,00
- Outras contas a receber	0,00	0,00	79 913,46	0,00
- Ativos financeiros detidos para negociação	1 921,02			
- Outros ativos financeiros	0,00	0,00	0,00	0,00
Passivos financeiros :	0,00	0,00	110 919,19	0,00
- Fornecedores	0,00	0,00	12 618,53	0,00
- Adiantamentos de clientes	0,00	0,00	0,00	0,00
- Acionistas/sócios	0,00	0,00	0,00	0,00
- Financiamentos obtidos	0,00	0,00	0,00	0,00
- Outras contas a pagar	0,00	0,00	98 300,66	0,00
- Passivos financeiros detidos para negociação	0,00	0,00		0,00
- Outros passivos financeiros	0,00	0,00	0,00	0,00
Ganhos e perdas líquidos reconhecidos de:				
- Ativos financeiros	0,00	0,00		
- Passivos financeiros	0,00	0,00		
Total de rendimentos e gastos de juros em:				
- Ativos financeiros		0,00	982,96	
- Passivos financeiros		0,00	71,07	

11. Benefícios dos empregados

11.1. Gastos com Pessoal

	Em 2016	Em 2015
Gastos com o pessoal	819 396,38	831 961,73
- Remunerações dos órgãos sociais	0,00	0,00
- Remunerações do pessoal	671 826,31	684 187,28
- Benefícios pós-emprego	0,00	0,00
- Prémios para pensões	0,00	0,00
- Outros benefícios	0,00	0,00
- Indemnizações	0,00	0,00
- Encargos sobre remunerações	141 914,93	141 668,74
- Seguros de acidentes de trabalho e doenças profissionais	3 461,34	3 729,91
- Gastos de ação social	0,00	0,00
- Outros gastos com pessoal	2 193,80	2 375,80
- Gastos com formação	110,00	292,00
- Gastos com fardamento	0,00	0,00

12. Divulgações exigidas por outros diplomas legais

A Direção informa que a instituição não apresenta dívidas ao Estado nem à Segurança Social, em situação de mora.

Não são conhecidos à data quaisquer eventos subsequentes, com impacto nas Demonstrações Financeiras de 31 de dezembro 2016.

13. Outras informações

13.1. Fornecimentos e Serviços Externos

	Em 2016	Em 2015
Fornecimentos e Serviços Externos	497 540,30	482 784,96
Subcontratação	0,00	0,00
Serviços especializados	184 929,08	186 082,90
- Trabalhos especializados	81 192,82	69 188,37
- Publicidade	2 273,77	2 342,66
- Vigilância e Segurança	964,32	681,42
- Honorários	86 135,28	88 254,45
- Comissões	0,00	0,00
- Conservação e reparação	7 837,83	18 646,63
- Serviços Bancários	6.525,06	6 969,37
- Outros	0,00	0,00
Materiais	69 801,67	63 550,95
Energia e fluidos	24 938,83	22 235,24
- Eletricidade	12 915,24	10 939,21
- Combustíveis	7 751,64	6 806,03
- Água	4 271,95	4 490,00
- Outros	0,00	0,00
Deslocações e estadas	44 475,95	45 614,59
Transporte de Mercadorias	10 342,47	9 859,92
Rendas e alugueres	62 532,58	58 929,46
Comunicações	43 087,23	40 487,67
Seguros	3 449,66	4 595,72
Royalties	0,00	0,00
Contencioso e notariado	107,00	561,00
Representação	40,00	187,00
Limpeza e Higiene	12 715,47	11 835,02
Outros Serviços	578,10	0,00

13.2. Capital Próprio

	Saldo inicial	Débitos	Créditos	Saldo final
Capital	32 924,28	0,00	0,00	32 924,28
Ações (quotas) próprias	0,00	0,00	0,00	0,00
Valor nominal	0,00	0,00	0,00	0,00
Descontos e prémios	0,00	0,00	0,00	0,00
Outros instrumentos de capital	0,00	0,00	0,00	0,00
Prémios de emissão	0,00	0,00	0,00	0,00
Reservas	0,00	0,00	0,00	0,00
Reservas legais	0,00	0,00	0,00	0,00
Outras reservas	0,00	0,00	0,00	0,00
Resultados transitados	999 097,76	0,00	40 679,22	1 039 776,98
Excedentes de revalorização de ativos fixos tangíveis	0,00	0,00	0,00	0,00
Reavaliações decorrentes de diplomas legais	0,00	0,00	0,00	0,00
Outros	0,00	0,00	0,00	0,00
Outras variações no capital próprio	362 542,89	11 466,96	0,00	500 715,30
Subsídios	362 542,89	11 466,96	0,00	351 075,93
Doações	0,00	0,00	0,00	0,00
Outras	149 639,37	0,00	0,00	149.639,37

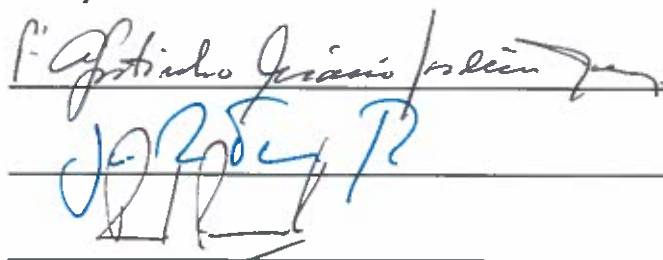
13.3. Outros Rendimentos e Ganhos

		Em 2016	Em 2015
Rendimentos suplementares	Serviços sociais	0,00	0,00
	Aluguer de equipamento	0,00	0,00
	Outros rendimentos suplementares	0,00	0,00
	Totais	0,00	0,00
Descontos de pronto pagamento obtidos		0,00	0,00
Recuperação de dívidas a receber		4 145,56	5 528,00
Outros rendimentos e ganhos	Correções relativas a períodos anteriores	59,08	3 906,91
	Imputação de subsídios para investimentos	11 466,96	11 466,96
	Restituição de impostos	0,00	0,00
	Excesso da estimativa para impostos	0,00	0,00
	Ganhos em outros instrumentos financeiros	0,00	99,83
	Outros não especificados	0,02	0,01
	Totais	11 526,06	15 473,71
Totais	15 671,62	21 001,71	

13.4. Outros gastos e perdas

		Em 2016	Em 2015
Impostos	Impostos diretos	569,53	375,97
	Impostos indiretos	0,00	0,00
	Taxas	448,01	693,91
	Totais	1 017,54	1 069,88
Descontos de pronto pagamento concedidos		0,00	0,00
Dívidas incobráveis		0,00	0,00
Perdas em inventários	Sinistros	0,00	0,00
	Quebras	0,00	0,00
	Outras perdas	0,00	0,00
	Totais	0,00	0,00
Outros gastos e perdas	Correções relativas a períodos anteriores	1 733,88	7 279,17
	Donativos	0,00	0,00
	Quotizações	1 594,86	2 109,40
	Ofertas e amostras de inventários	0,00	0,00
	Insuficiência da estimativa para impostos	0,00	0,00
	Perdas em instrumentos financeiros	1 093,47	1 073,55
	Outros não especificados	6.435,99	1.452,36
	Totais	10 858,20	11 914,48
Totais	11 875,74	12 984,36	

A Direção

F. António Jacinto


A Contabilista Certificada

Susana Soares
