

**PEÇAS FINAIS DE APRESENTAÇÃO DE CONTAS DAS
INSTITUIÇÕES PARTICULARES DE SOLIDARIEDADE SOCIAL**

**EAPN – REDE EUROPEIA ANTI-POBREZA PORTUGAL,
ASSOCIAÇÃO**

EXERCÍCIO DE 2017

Aprovado pela Direção

Data:

Assinaturas

^ F. Agostinho Grácio / presidente

* [Assinatura]

* [Assinatura]

Parecer do Conselho Fiscal

Data: 15 MAR. 2018

Aprovado pela Assembleia Geral

Data:

Assinaturas

[Assinatura]

[Assinatura]

EAPN - Rede Europeia Anti-Pobreza/Portugal, Assoc.

Contribuinte: 502866896

Moeda: EUR

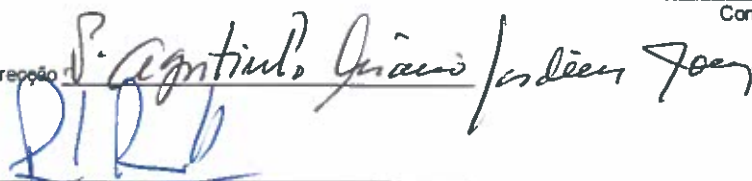
Balanço em 31 de Dezembro de 2017

(ESNL)


Rubricas	Notas	2017	2016
ACTIVO			
Activo não corrente			
Activos fixos tangíveis	5	980 092,31	1 003 469,88
Activos Intangíveis	6	801,63	4 359,81
Investimentos financeiros		1 706,24	1 448,16
Subtotal		982 600,18	1 009 277,85
Activo corrente			
Clientes	10.1	3 737,00	68 357,08
Associados	10.1	94 716,63	98 515,13
Outras contas a receber	10.1	103 289,63	79 913,46
Diferimentos	3.1.8.	3 895,06	3 158,02
Outros activos financeiros	10.1	0,00	1 921,02
Caixa e depósitos bancários		778 166,70	592 279,51
Subtotal		983 805,02	844 144,22
Total do activo		1 966 405,20	1 853 422,07
FUNDOS PATRIMONIAIS E PASSIVO			
Fundos Patrimoniais			
Fundos	13.2	32 924,28	32 924,28
Resultados transitados	13.2	1 062 876,38	1 039 776,98
Outras variações de fundos patrimoniais	13.2	489 248,34	500 715,30
Subtotal		1 585 049,00	1 573 416,56
Resultado líquido do exercício		66 911,72	23 099,40
Total do capital próprio		1 651 960,72	1 596 515,96
Passivo			
Passivo não corrente			
Provisões	8	50 000,00	50 000,00
Subtotal		50 000,00	50 000,00
Passivo corrente			
Fornecedores	10.1	40 931,04	12 618,53
Estado e outros entes publicos	12	831,55	33 157,21
Diferimentos	3.1.8.	69 105,80	62 829,71
Outras contas a pagar	10.1	153 576,09	98 300,66
Subtotal		264 444,48	206 906,11
Total do Passivo		314 444,48	256 906,11
Total dos fundos patrimoniais e do passivo		1 966 405,20	1 853 422,07

Contabilidade - (c) Primavera BSS

A Direcção

P. António Gomes Jardim


A Contabilista Certificada

Susana Soares


EAPN - Rede Europeia Anti-Pobreza/Portugal, Assoc.

Moeda: EUR

Contribuinte: 502866896

Demonstração de resultados por naturezas em Dezembro de 2017

(ESNL)

Rendimentos e Gastos	Notas	2017	2016
Vendas e serviços prestados	7.	98 259,26	97 060,18
Subsídios, doações e legados à exploração	9.	1 435 604,59	1 289 186,94
Variação nos inventários da produção		0,00	0,00
Trabalhos para a própria entidade		0,00	0,00
Custo das mercadorias vendidas e das matérias consumidas		0,00	0,00
Fornecimentos e serviços externos	13.1	-620 452,71	-497 540,30
Gastos com o pessoal	11.1.	-826 868,51	-819 396,38
Ajustamentos de inventários (perdas/reversões)		0,00	0,00
Imparidade de dívidas a receber (perdas/reversões)		0,00	0,00
Provisões (aumentos/reduções)	8.	0,00	-15 000,00
Provisões específicas (aumentos/reduções)		0,00	0,00
Outras imparidades (perdas/reversões)		0,00	0,00
Aumentos/reduções de justo valor		0,00	0,00
Outros rendimentos e ganhos	13.3.	23 155,85	15 671,62
Outros gastos e perdas	13.4.	-7 642,32	-11 875,74
* Resultado antes de depreciações, gastos de financiamento e impostos	*	102 056,16	58 106,32
Gastos / reversões de depreciação e de amortização	5./6.	-36 661,67	-35 918,81
Resultado operacional (antes de gastos de financiamento e impostos)		65 394,49	22 187,51
Juros e rendimentos similares obtidos	7./10.1.	1 533,23	982,96
Juros e gastos similares suportados	10.1.	-16,00	-71,07
Resultado antes de impostos		66 911,72	23 099,40
Impostos sobre o rendimento do período		0,00	0,00
Resultado líquido do período		66 911,72	23 099,40

Contabilidade - (c) Primavera BSS

A Direcção

Agostinho Jesus / João José

[Handwritten signature]

A Contabilista Certificada

Susana Soares

EAPN - REDE EUROPEIA ANTI-POBREZA/PORTUGAL, ASSOCIAÇÃO

Ano: 2017

R. F.
U. F. de
P.

RESULTADOS POR VALÊNCIAS

Código das Contas	DESIGNAÇÃO	VALÊNCIAS			
		SEDE	NÚCLEO AVEIRO	NÚCLEO BEJA	NÚCLEO BRAGA
72	Prestações de serviços	28 874,00	1 462,50	2 425,00	1 850,00
721	Quotas dos utilizadores	874,00	1 462,50	2 425,00	1 850,00
72101	Formação/Seminários/Concerto	770,00	1 462,50	2 370,00	1 825,00
72102	Publicações	104,00	0,00	55,00	25,00
722	Quotizações e jóias	28 000,00	0,00	0,00	0,00
75	Subsídios, doações e legados	626 273,60	38 014,68	34 260,36	38 014,80
751	Subsídios do Estado	599 226,26	38 014,68	34 260,36	38 014,80
75101	ISS	469 569,26	38 014,68	34 260,36	38 014,80
75102/9	Outros	129 657,00	0,00	0,00	0,00
752	Subsídios de outras entidades	4 586,40	0,00	0,00	0,00
755	Donativos	22 460,94	0,00	0,00	0,00
78	Outros rendimentos e ganhos	13 388,64	0,00	0,00	0,00
79	Juros, dividendos e outros rendimentos	1 533,23	0,00	0,00	0,00
	Subtotal (1)	670 069,47	39 477,18	36 685,36	39 864,80
61	Custo mercadorias vendidas e matérias consumidas	0,00	0,00	0,00	0,00
61211	Géneros alimentares	0,00	0,00	0,00	0,00
62	Fornecimentos e serviços externos	317 905,90	9 433,64	13 056,01	5 775,05
622	Serviços especializados	194 936,38	4 028,49	2 218,50	2 243,58
623	Materiais	33 052,45	382,89	1 078,82	169,67
624	Energia e fluidos	10 974,07	949,30	1 026,35	647,21
625	Deslocações e estadas	46 804,80	1 674,66	1 574,99	534,95
626	Serviços diversos	32 138,20	2 398,30	7 157,35	2 179,64
63	Gastos com o pessoal	274 724,61	24 221,98	24 262,20	24 280,74
632	Remunerações do pessoal	223 142,79	19 839,52	19 882,20	19 898,28
634	Indemnizações pessoal	0,00	0,00	0,00	0,00
635	Encargos sobre remunerações	47 667,83	4 229,57	4 227,11	4 229,57
636	Seguros de acidentes de trabalho	1 680,19	152,89	152,89	152,89
638	Outros gastos com o pessoal	2 233,80	0,00	0,00	0,00
64	Gastos de depreciação e de amortização	16 322,56	1 996,46	51,14	1 596,15
67	Provisões	0,00	0,00	0,00	0,00
68	Outros gastos e perdas	4 198,43	0,00	0,00	0,00
69	Gastos e perdas de financiamento	16,00	0,00	0,00	0,00
	Subtotal (2)	613 167,50	35 652,08	37 369,35	31 651,94
88	Resultados líquidos do exercício (3)=(1)-(2)	56 901,97	3 825,10	-683,99	8 212,86

EAPN - REDE EUROPEIA ANTI-POBREZA/PORTUGAL, ASSOCIAÇÃO

Ano: 2017 *6/10/17*

RESULTADOS POR VALÊNCIAS

Código das Contas	DESIGNAÇÃO	VALÊNCIAS			
		NÚCLEO BRAGANÇA	NÚCLEO C.BRANCO	NÚCLEO COIMBRA	NÚCLEO ÉVORA
72	Prestações de serviços	2 832,50	3 565,00	3 610,80	4 019,50
721	Quotas dos utilizadores	2 832,50	3 565,00	3 610,80	4 019,50
72101	Formação/Seminários	2 792,50	3 455,00	3 610,80	4 019,50
72102	Publicações	40,00	110,00	0,00	0,00
722	Quotizações e jóias	0,00	0,00	0,00	0,00
75	Subsídios, doações e legados	32 775,05	36 843,58	37 233,12	35 434,34
751	Subsídios do Estado	32 775,05	36 843,58	37 233,12	35 434,34
75101	ISS	32 775,05	32 526,36	37 233,12	35 434,34
75102/9	Outros	0,00	4 317,22	0,00	0,00
752	Subsídios de outras entidades	0,00	0,00	0,00	0,00
755	Donativos	0,00	0,00	0,00	0,00
78	Outros rendimentos e ganhos	0,00	0,00	0,00	0,00
79,	Juros, dividendos e outros rendimentos	0,00	0,00	0,00	0,00
	Subtotal (1)	35 607,55	40 408,58	40 843,92	39 453,84
61	Custo mercadorias vendidas e matérias consumidas	0,00	0,00	0,00	0,00
61211	Géneros alimentares	0,00	0,00	0,00	0,00
62	Fornecimentos e serviços externos	10 502,73	11 551,84	10 744,81	9 120,87
622	Serviços especializados	2 431,69	2 794,23	4 058,93	2 601,04
623	Materiais	1 042,25	864,58	620,28	439,30
624	Energia e fluidos	967,67	50,00	614,36	736,75
625	Deslocações e estadas	1 490,92	1 067,79	1 200,83	1 501,03
626	Serviços diversos	4 570,20	6 775,24	4 250,41	3 842,75
63	Gastos com o pessoal	24 231,02	28 511,38	24 158,54	24 248,94
632	Remunerações do pessoal	19 848,56	24 131,38	19 778,54	19 868,94
634	Indemnizações pessoal	0,00	0,00	0,00	0,00
635	Encargos sobre remunerações	4 229,57	4 227,11	4 227,11	4 227,11
636	Seguros de acidentes de trabalho	152,89	152,89	152,89	152,89
638	Outros gastos com o pessoal	0,00	0,00	0,00	0,00
64	Gastos de depreciação e de amortização	222,42	265,41	2 910,85	3 373,95
67	Provisões	0,00	0,00	0,00	0,00
68	Outros gastos e perdas	0,00	0,00	794,91	0,00
69	Gastos e perdas de financiamento	0,00	0,00	0,00	0,00
	Subtotal (2)	34 956,17	40 328,63	38 609,11	36 743,76
88	Resultados líquidos do exercício (3)=(1)-(2)	651,38	79,95	2 234,81	2 710,08

EAPN - REDE EUROPEIA ANTI-POBREZA/PORTUGAL, ASSOCIAÇÃO

Ano:

2017

Handwritten signature and date

RESULTADOS POR VALÊNCIAS

Código das Contas	DESIGNAÇÃO	VALÊNCIAS			
		NÚCLEO FARO	NÚCLEO GUARDA	NÚCLEO LEIRIA	NÚCLEO LISBOA
72	Prestações de serviços	2 156,29	3 905,00	2 307,36	14 193,42
721	Quotas dos utilizadores	2 156,29	3 905,00	2 307,36	14 193,42
72101	Formação/Seminários	2 156,29	3 905,00	2 307,36	14 170,92
72102	Publicações	0,00	0,00	0,00	22,50
722	Quotizações e jóias	0,00	0,00	0,00	0,00
75	Subsídios, doações e legados	38 381,27	31 709,17	32 820,12	31 813,44
751	Subsídios do Estado	38 381,27	31 637,01	32 820,12	31 813,44
75101	ISS	36 887,04	31 465,45	32 820,12	31 813,44
75102/9	Outros	1 494,23	171,56	0,00	0,00
752	Subsídios de outras entidades	0,00	0,00	0,00	0,00
755	Donativos	0,00	72,16	0,00	0,00
78	Outros rendimentos e ganhos	0,00	0,00	0,00	9 384,04
79	Jurps, dividendos e outros rendimentos	0,00	0,00	0,00	0,00
	Subtotal (1)	40 537,56	35 614,17	35 127,48	55 390,90
61	Custo mercadorias vendidas e matérias consumidas	0,00	0,00	0,00	0,00
61211	Géneros alimentares	0,00	0,00	0,00	0,00
62	Fornecimentos e serviços externos	12 043,77	13 189,64	14 989,83	34 512,37
622	Serviços especializados	2 923,23	4 821,82	3 656,98	10 284,99
623	Materiais	593,00	748,57	635,72	520,93
624	Energia e fluidos	357,91	388,69	904,92	845,13
625	Deslocações e estadas	1 125,12	2 004,18	1 665,15	3 225,82
626	Serviços diversos	7 044,51	5 226,38	8 127,06	19 635,50
63	Gastos com o pessoal	26 099,09	25 954,98	23 471,77	23 892,02
632	Remunerações do pessoal	21 410,56	21 278,74	19 210,44	19 509,56
634	Indemnizações pessoal	0,00	0,00	0,00	0,00
635	Encargos sobre remunerações	4 535,64	4 523,35	4 108,44	4 229,57
636	Seguros de acidentes de trabalho	152,89	152,89	152,89	152,89
638	Outros gastos com o pessoal	0,00	0,00	0,00	0,00
64	Gastos de depreciação e de amortização	0,00	411,51	800,16	4 695,90
67	Provisões	0,00	0,00	0,00	0,00
68	Outros gastos e perdas	0,00	0,00	40,01	10,00
69	Gastos e perdas de financiamento	0,00	0,00	0,00	0,00
	Subtotal (2)	38 142,86	39 556,13	39 301,77	63 110,29
88	Resultados líquidos do exercício (3)=(1)-(2)	2 394,70	-3 941,96	-4 174,29	-7 719,39

EAPN - REDE EUROPEIA ANTI-POBREZA/PORTUGAL, ASSOCIAÇÃO

Ano: 2017

RESULTADOS POR VALÊNCIAS

Código das Contas	DESIGNAÇÃO	VALÊNCIAS			
		NÚCLEO PORTALEGRE	NÚCLEO PORTO	NÚCLEO SANTARÉM	NÚCLEO SETÚBAL
72	Prestações de serviços	2 165,00	2 665,00	2 850,00	4 457,09
721	Quotas dos utilizadores	2 165,00	2 665,00	2 850,00	4 457,09
72101	Formação/Seminários	2 150,00	2 665,00	2 850,00	4 457,09
72102	Publicações	15,00	0,00	0,00	0,00
722	Quotizações e jóias	0,00	0,00	0,00	0,00
75	Subsídios, doações e legados	30 704,56	32 383,92	29 541,24	34 126,45
751	Subsídios do Estado	30 700,56	32 383,92	29 541,24	34 126,45
75101	ISS	30 700,56	32 383,92	29 541,24	34 126,45
75102/9	Outros	0,00	0,00	0,00	0,00
752	Subsídios de outras entidades	0,00	0,00	0,00	0,00
755	Donativos	4,00	0,00	0,00	0,00
78	Outros rendimentos e ganhos	0,00	0,00	0,00	0,00
79	Juros, dividendos e outros rendimentos	0,00	0,00	0,00	0,00
	Subtotal (1)	32 869,56	35 048,92	32 391,24	38 583,54
61	Custo mercadorias vendidas e matérias consumidas	0,00	0,00	0,00	0,00
61211	Géneros alimentares	0,00	0,00	0,00	0,00
62	Fornecimentos e serviços externos	10 451,62	9 161,78	13 142,01	16 910,14
622	Serviços especializados	1 827,59	2 965,79	2 683,53	5 891,20
623	Materiais	556,18	806,04	864,28	321,56
624	Energia e fluidos	667,57	0,00	620,06	461,90
625	Deslocações e estadas	1 803,89	1 553,40	1 216,36	1 790,34
626	Serviços diversos	5 596,39	3 836,55	7 757,78	8 445,14
63	Gastos com o pessoal	24 199,38	23 570,86	24 068,58	24 060,76
632	Remunerações do pessoal	19 816,92	19 307,12	19 716,52	19 683,76
634	Indemnizações pessoal	0,00	0,00	0,00	0,00
635	Encargos sobre remunerações	4 229,57	4 110,85	4 199,17	4 224,11
636	Seguros de acidentes de trabalho	152,89	152,89	152,89	152,89
638	Outros gastos com o pessoal	0,00	0,00	0,00	0,00
64	Gastos de depreciação e de amortização	51,14	51,14	306,90	51,13
67	Provisões	0,00	0,00	0,00	0,00
68	Outros gastos e perdas	0,00	0,00	0,00	0,00
69	Gastos e perdas de financiamento	0,00	0,00	0,00	0,00
	Subtotal (2)	34 702,14	32 783,78	37 517,49	41 022,03
88	Resultados líquidos do exercício (3)=(1)-(2)	-1 832,58	2 265,14	-5 126,25	-2 438,49

EAPN - REDE EUROPEIA ANTI-POBREZA/PORTUGAL, ASSOCIAÇÃO

Ano:

2017

Handwritten signature and date: 2017

RESULTADOS POR VALÊNCIAS

Código das Contas	DESIGNAÇÃO	VALÊNCIAS			TOTAL
		NÚCLEO V.CASTELO	NÚCLEO VILA REAL	NÚCLEO VISEU	
72	Prestações de serviços	4 007,00	6 137,80	4 730,00	98 213,26
721	Quotas dos utilizadores	4 007,00	6 137,80	4 730,00	70 213,26
72101	Formação/Seminários	4 007,00	6 137,80	4 730,00	69 841,76
72102	Publicações	0,00	0,00	0,00	371,50
722	Quotizações e jóias	0,00	0,00	0,00	28 000,00
75	Subsídios, doações e legados	34 020,56	33 589,20	32 820,12	1 240 759,58
751	Subsídios do Estado	34 017,56	33 589,20	32 820,12	1 213 633,08
75101	ISS	29 700,34	33 589,20	32 820,12	1 073 675,85
75102/9	Outros	4 317,22	0,00	0,00	139 957,23
752	Subsídios de outras entidades	0,00	0,00	0,00	4 586,40
755	Donativos	3,00	0,00	0,00	22 540,10
78	Outros rendimentos e ganhos	0,00	0,00	0,00	22 772,68
79	Juros, dividendos e outros rendimentos	0,00	0,00	0,00	1 533,23
	Subtotal (1)	38 027,56	39 727,00	37 550,12	1 363 278,75
61	Custo mercadorias vendidas e matérias consumidas	0,00	0,00	0,00	0,00
61211	Géneros alimentares	0,00	0,00	0,00	0,00
62	Fornecimentos e serviços externos	10 961,18	12 455,05	8 704,60	544 612,84
622	Serviços especializados	3 296,42	4 151,69	3 332,17	261 148,25
623	Materiais	864,77	622,34	566,71	44 750,34
624	Energia e fluídos	761,49	833,46	416,74	22 223,58
625	Deslocações e estadas	2 302,28	1 336,22	1 581,06	75 453,79
626	Serviços diversos	3 736,22	5 511,34	2 807,92	141 036,88
63	Gastos com o pessoal	28 430,02	23 398,72	24 036,70	719 822,29
632	Remunerações do pessoal	24 050,02	19 154,06	19 654,20	589 182,11
634	Indemnizações pessoal	0,00	0,00	0,00	0,00
635	Encargos sobre remunerações	4 227,11	4 091,77	4 229,61	123 974,17
636	Seguros de acidentes de trabalho	152,89	152,89	152,89	4 432,21
638	Outros gastos com o pessoal	0,00	0,00	0,00	2 233,80
64	Gastos de depreciação e de amortização	1 511,56	488,01	1 231,88	36 338,27
67	Provisões	0,00	0,00	0,00	0,00
68	Outros gastos e perdas	0,00	0,00	0,00	5 043,35
69	Gastos e perdas de financiamento	0,00	0,00	0,00	16,00
	Subtotal (2)	40 902,76	36 341,78	33 973,18	1 305 832,75
88	Resultados líquidos do exercício (3)=(1)-(2)	-2 875,20	3 385,22	3 576,94	57 446,00

EAPN - Rede Europeia Anti-Pobreza/Portugal, Assoc.

Contribuinte: 502866896


Moeda: EUR

Demonstração de Fluxos de Caixa (Método Directo)

RUBRICAS	2017	2016
Fluxos de caixa de actividades operacionais		
Recebimentos de clientes e utentes	162 879,34	37 230,09
pagamentos de subsídios	0,00	0,00
pagamentos de apoios	-2 598,97	-6 435,99
pagamentos de bolsas	0,00	0,00
Pagamentos a fornecedores	-590 001,93	-495 348,82
Pagamentos ao pessoal	-784 050,82	-819 573,37
Caixa geradas pelas operações	-1 213 772,38	-1 284 126,09
Pagamento/Recebimento do imposto sobre o rendimento	0,00	0,00
Outros recebimentos/pagamentos	1 399 660,71	1 340 503,07
Fluxos das actividades operacionais (1)	185 888,33	56 376,98
Fluxos de caixa das actividades de investimento		
Pagamentos respeitantes a:		
Activos fixos tangíveis	-9 725,92	-4 510,47
Activos Intangíveis	0,00	-2 404,40
Investimentos financeiros	-258,08	-237,26
Outros Activos	0,00	0,00
Recebimentos provenientes de:		
Activos fixos tangíveis	0,00	0,00
Activos Intangíveis	0,00	0,00
Investimentos financeiros	0,00	0,00
Outros Activos	8 449,63	0,00
Subsídios ao investimento	0,00	0,00
Juros e rendimentos similares	1 533,23	982,96
Dividendos	0,00	0,00
Fluxos das actividades de investimento (2)	-1,14	-6 169,17
Fluxos de caixa das actividades de financiamento		
Recebimentos provenientes de		
Financiamentos obtidos	0,00	0,00
Realizações de fundos	0,00	0,00
Cobertura de prejuizos	0,00	0,00
Doações	0,00	0,00
Outras operações de financiamento	0,00	0,00
Pagamentos respeitantes a:		
Financiamentos obtidos	0,00	0,00
Juros e gastos similares	0,00	0,00
Dividendos	0,00	0,00
Reduções de fundos	0,00	0,00
Outras operações de financiamento	0,00	0,00
Fluxos de actividades de financiamento (3)	0,00	0,00
Variação de caixa e seus equivalentes (1 + 2 + 3)	185 887,19	50 207,81
Efeitos das diferenças de câmbio	0,00	0,00
Caixa e seus equivalentes no início do período	592 279,51	542 071,70
Caixa e seus equivalentes no fim do período	778 166,70	592 279,51

A Direcção





A Contabilista Certificada

Susana Sousa

Contabilidade - (c) Primavera BSS

Handwritten signature and initials:
 up de in
 T

RESULTADOS POR ACTIVIDADES

Código das Contas	DESIGNAÇÃO	ACTIVIDADES			
		EMIN	IEFP	Roma Civil Monitor	Microcrédito MG
72	Prestações de serviços	0,00	0,00	0,00	0,00
721	Quotas dos utilizadores	0,00	0,00	0,00	0,00
72101	Formação/Seminários	0,00	0,00	0,00	0,00
72102	Publicações	0,00	0,00	0,00	0,00
722	Quotizações e jóias	0,00	0,00	0,00	0,00
75	Subsídios, doações e legados	6 721,17	48 361,25	676,83	26 568,29
751	Subsídios do Estado	0,00	48 361,25	0,00	0,00
75101	ISS	0,00	0,00	0,00	0,00
75102/9	Outros	0,00	48 361,25	0,00	0,00
752	Subsídios de outras entidades	6 721,17	0,00	676,83	26 568,29
755	Donativos	0,00	0,00	0,00	0,00
78	Outros rendimentos e ganhos	383,17	0,00	0,00	0,00
79	Juros, dividendos e outros rendimentos	0,00	0,00	0,00	0,00
	Subtotal (1)	7 104,34	48 361,25	676,83	26 568,29
61	Custo mercadorias vendidas e matérias consumidas	0,00	0,00	0,00	0,00
61211	Géneros alimentares	0,00	0,00	0,00	0,00
62	Fornecimentos e serviços externos	7 104,34	8 722,95	676,83	39,17
622	Serviços especializados	5 601,04	6 086,04	421,89	39,17
623	Materiais	52,00	595,48	0,00	0,00
624	Energia e fluídos	163,00	230,81	50,00	0,00
625	Deslocações e estadas	1 288,30	1 114,13	204,94	0,00
626	Serviços diversos	0,00	696,49	0,00	0,00
63	Gastos com o pessoal	0,00	37 039,33	0,00	23 606,45
632	Remunerações do pessoal	0,00	30 181,49	0,00	19 306,92
634	Indemnizações pessoal	0,00	0,00	0,00	0,00
635	Encargos sobre remunerações	0,00	6 540,95	0,00	4 139,11
636	Seguros de acidentes de trabalho	0,00	316,89	0,00	160,42
638	Outros gastos com o pessoal	0,00	0,00	0,00	0,00
64	Gastos de depreciação e de amortização	0,00	0,00	0,00	0,00
68	Outros gastos e perdas	0,00	2 598,97	0,00	0,00
69	Gastos e perdas de financiamento	0,00	0,00	0,00	0,00
	Subtotal (2)	7 104,34	48 361,25	676,83	23 645,62
88	Resultados líquidos do exercício (3)=(1)-(2)	0,00	0,00	0,00	2 922,67

RESULTADOS POR ACTIVIDADES

Código das Contas	DESIGNAÇÃO	ACTIVIDADES				TOTAL
		Stain.bin	OLCP Lisboa	Re-Invest	Cognos	
72	Prestações de serviços	0,00	46,00	0,00	0,00	46,00
721	Quotas dos utilizadores	0,00	46,00	0,00	0,00	46,00
72101	Formação/Seminários	0,00	0,00	0,00	0,00	0,00
72102	Publicações	0,00	46,00	0,00	0,00	46,00
722	Quotizações e jóias	0,00	0,00	0,00	0,00	0,00
75	Subsídios, doações e legados	713,83	91 600,00	14 820,64	5 383,00	194 845,01
751	Subsídios do Estado	0,00	18 600,00	0,00	0,00	66 961,25
75101	ISS	0,00	0,00	0,00	0,00	0,00
75102/9	Outros	0,00	18 600,00	0,00	0,00	66 961,25
752	Subsídios de outras entidades	713,83	73 000,00	14 820,64	5 383,00	127 883,76
755	Donativos	0,00	0,00	0,00	0,00	0,00
78	Outros rendimentos e ganhos	0,00	0,00	0,00	0,00	383,17
79	Juros, dividendos e outros rendimentos .	0,00	0,00	0,00	0,00	0,00
	Subtotal (1)	713,83	91 646,00	14 820,64	5 383,00	195 274,18
61	Custo mercadorias vendidas e matérias consumidas	0,00	0,00	0,00	0,00	0,00
61211	Géneros alimentares	0,00	0,00	0,00	0,00	0,00
62	Fornecimentos e serviços externos	0,00	53 697,71	5 598,87	0,00	75 839,87
622	Serviços especializados	0,00	34 911,47	2 145,17	0,00	49 204,78
623	Materiais	0,00	5 817,17	0,00	0,00	6 464,65
624	Energia e fluídos	0,00	182,46	0,00	0,00	626,27
625	Deslocações e estadas	0,00	10 354,54	3 453,70	0,00	16 415,61
626	Serviços diversos	0,00	2 432,07	0,00	0,00	3 128,56
63	Gastos com o pessoal	713,83	36 464,84	9 221,77	0,00	107 046,22
632	Remunerações do pessoal	583,67	29 906,99	7 295,48	0,00	87 274,55
634	Indemnizações pessoal	0,00	0,00	0,00	0,00	0,00
635	Encargos sobre remunerações	130,16	6 340,67	1 426,29	0,00	18 577,18
636	Seguros de acidentes de trabalho	0,00	217,18	0,00	0,00	694,49
638	Outros gastos com o pessoal	0,00	0,00	500,00	0,00	500,00
64	Gastos de depreciação e de amortização	0,00	323,40	0,00	0,00	323,40
68	Outros gastos e perdas	0,00	0,00	0,00	0,00	2 598,97
69	Gastos e perdas de financiamento	0,00	0,00	0,00	0,00	0,00
	Subtotal (2)	713,83	90 485,95	14 820,64	0,00	185 808,46
88	Resultados líquidos do exercício (3)=(1)-(2)	0,00	1 160,05	0,00	5 383,00	9 465,72

EAPN – REDE EUROPEIA ANTI-POBREZA/PORTUGAL, ASSOC.

ANEXO ÀS DEMONSTRAÇÕES FINANCEIRAS DE 2017

1. Caracterização da entidade

A EAPN - Rede Europeia Anti-Pobreza/Portugal, Assoc. foi constituída em 1991 e tem a sua sede social na Rua Costa Cabral, nº 2368, no Porto.

Durante o exercício de 2017, dedicou-se exclusivamente à atividade com o CAE 94995 – Outras atividades associativas, n.e..

2. Referencial contabilístico

2.1. Base de Preparação

Estas demonstrações financeiras foram preparadas de acordo com as disposições do Decreto-Lei Nº 36-A/2011 de 9 de março que aprovou o Sistema de Normalização Contabilística para Entidades do Sector não Lucrativo (SNC-ESNL).

A preparação das demonstrações financeiras em conformidade com o SNC requer o uso de estimativas, pressupostos e julgamentos críticos no processo da determinação das políticas contabilísticas a adotar pela EAPN - Rede Europeia Anti-Pobreza/Portugal, Assoc., com impacto significativo no valor contabilístico dos ativos e passivos, assim como nos rendimentos e gastos do período de reporte.

Apesar destas estimativas serem baseadas na melhor experiência da Direção e nas suas melhores expectativas em relação aos eventos e ações correntes e futuras, os resultados atuais e futuros podem diferir destas estimativas.

2.2. Indicação das contas de Balanço e de Demonstração dos Resultados cujos conteúdos não sejam comparáveis com os do exercício anterior

Os valores do Balanço a 31 de dezembro de 2017 e da Demonstração dos Resultados em 2017 são na íntegra comparáveis com os do exercício anterior.

2.3. Adoção pela primeira vez da NCRF-ESNL

A EAPN - Rede Europeia Anti-Pobreza/Portugal, Assoc. adotou o novo regime da Normalização Contabilística para Entidades do Sector Não Lucrativo (NC-ESNL), em 1 de janeiro de 2012.

Em 1 de janeiro de 2017, a adoção de princípios e políticas contabilísticas de acordo com o novo normativo contabilístico não teve qualquer efeito, quer nos seus capitais próprios quer nos resultados líquidos do exercício.

3. Principais políticas contabilísticas

As principais políticas de contabilidade aplicadas na elaboração das demonstrações financeiras são as que abaixo se descrevem.

3.1. Base de Apresentação

Estas políticas foram consistentemente aplicadas a todos os exercícios apresentados.

3.1.1. Fornecedores e outras contas a pagar

As contas a pagar a fornecedores e outros credores, que não vencem juros, são registadas pelo seu valor nominal, que é substancialmente equivalente ao seu justo valor.

Handwritten signature and initials in the top right corner.

Uf de
P

3.1.2. Ativos fixos tangíveis

Os ativos fixos tangíveis encontram-se valorizados ao custo deduzido das depreciações acumuladas. Este custo inclui o custo de aquisição tanto à data de transição como para ativos obtidos após aquela data. O custo de aquisição inclui o preço de compra do ativo líquido de descontos e abatimentos, as despesas diretamente imputáveis à sua aquisição e os encargos suportados com a preparação do ativo para que se encontre na sua condição de utilização.

Os custos subsequentes incorridos com renovações e grandes reparações, que façam aumentar a vida útil, ou a capacidade produtiva dos ativos são reconhecidos no custo do ativo.

Os encargos com reparações e manutenção de natureza corrente são reconhecidos como um gasto do período em que são incorridos.

O método de depreciação é o método da linha reta, a taxas calculadas para que o valor dos ativos seja reintegrado durante a sua vida útil estimada.

Os ganhos ou perdas na alienação dos ativos são determinados pela diferença entre o valor de realização e o valor contabilístico do ativo, sendo reconhecidos na demonstração dos resultados.

3.1.3. Ativos intangíveis

Os ativos fixos intangíveis encontram-se valorizados ao custo, deduzido das amortizações acumuladas. Este custo inclui o custo de aquisição tanto à data de transição como para ativos obtidos após aquela data.

O custo de aquisição inclui o preço de compra do ativo líquido de descontos e abatimentos, as despesas diretamente imputáveis à sua aquisição e os encargos suportados com a preparação do ativo para que se encontre na sua condição de utilização.

Estes ativos só são reconhecidos desde que se tratem de ativos não monetários e sem substância física dos quais se espere uma utilização que ultrapasse mais do que um período económico. Deve ser provável que deles advenham benefícios económicos futuros para a Instituição, sejam por si controláveis e se possa medir razoavelmente o seu valor.

Os ativos intangíveis são desreconhecidos quando alienados, totalmente amortizados ou quando dele não se esperem benefícios económicos pelo seu uso.

A EAPN - Rede Europeia Anti-Pobreza/Portugal, Assoc. avalia a vida útil dos seus ativos intangíveis e classifica-os em ativos com vida útil finita.

Para estes ativos, o método de amortização é o método da linha reta, a taxas calculadas de forma a que o valor dos ativos seja reintegrado durante a sua vida útil estimada.

Os ativos intangíveis detidos pela EAPN - Rede Europeia Anti-Pobreza/Portugal, Assoc. e incluídos nesta categoria referem-se exclusivamente a licenças de software e são amortizados em 3 anos.

3.1.4. Rédito

O Rédito é mensurado pela quantia da contraprestação acordada e contratada entre a EAPN - Rede Europeia Anti-Pobreza/Portugal, Assoc. e o seu cliente, tomando em consideração a quantia de quaisquer descontos comerciais ou de quantidade concedidos.

Os réditos associados à prestação de serviços são reconhecidos com referência à fase de acabamento da transação e quando os custos inerentes à transação são fiavelmente mensurados.

3.1.5. Provisões

As provisões são reconhecidas apenas quando a entidade tem uma obrigação presente (legal ou construtiva) resultante de acontecimentos passados em que é provável que para a liquidação dessa obrigação ocorra uma saída de recursos e que o montante dessa obrigação possa ser razoavelmente estimado.

As provisões são revistas na data de relato e são ajustadas de modo a refletirem a melhor estimativa nessa data.

Re
F
U/fuldas
R

3.1.6. Ativos e passivos financeiros

Os ativos e passivos financeiros aqui tratados referem-se aos decorrentes de relacionamentos contratuais de aquisição e venda de bens e serviços e de outros direitos e obrigações relacionados com a atividade económica da empresa, designadamente clientes, fornecedores, financiamentos concedidos e obtidos, participações de capital, locações, seguros e outras contas a receber e a pagar relativas à sua atividade corrente, de financiamento e de investimento.

A EAPN - Rede Europeia Anti-Pobreza/Portugal, Assoc. classifica e mensura os seus ativos e passivos financeiros ao custo, entendido este como a quantia nominal dos direitos e obrigações contratuais envolvidos. Para avaliar se um ativo financeiro está ou não em imparidade, a EAPN - Rede Europeia Anti-Pobreza/Portugal, Assoc. revê a sua quantia escriturada bem como procede à determinação da quantia recuperável e reconhece a diferença como uma perda por imparidade.

3.1.7. Pessoal ao serviço da empresa

Em 31 de Dezembro de 2016, a EAPN - Rede Europeia Anti-Pobreza/Portugal, Assoc. tinha 38 colaboradores.

3.1.8. Rendimentos e Gastos

Os rendimentos e gastos são registados no período a que se referem, independentemente do seu pagamento ou recebimento, de acordo com o princípio contabilístico da especialização dos exercícios.

As diferenças entre os montantes recebidos e pagos e os correspondentes réditos e gastos são reconhecidas como ativos ou passivos, se qualificarem como tal.

3.2. Principais estimativas e julgamentos apresentados

As estimativas e julgamentos com impacto nas demonstrações financeiras da EAPN - Rede Europeia Anti-Pobreza/Portugal, Assoc. são continuamente avaliados, representando à data de cada relato a melhor estimativa da Direção tendo em conta o desempenho histórico, a experiência acumulada e as expectativas sobre eventos futuros que, nas circunstâncias em causa, se acreditam serem razoáveis.

A natureza intrínseca das estimativas pode levar a que o reflexo real das situações que haviam sido alvo de estimativa possam, para efeitos de relato financeiro, vir a diferir dos montantes estimados.

4. Políticas contabilísticas, alterações nas estimativas contabilísticas e erros

Não houve alteração nas estimativas contabilísticas nem foram detetados erros materiais em exercícios anteriores.

5. Ativos fixos tangíveis

5.1. Quantia escriturada e movimentos do período em ativos fixos tangíveis

		Terrenos e recursos naturais	Edifícios e outras construções	Equipamento básico	Equipamento de transporte	Equipamento administrativo	Outros AFT	Total
[1]	Quantia bruta escriturada inicial	56.114,76	1.306.168,41	25.332,87	29.000,00	344.647,15	11.127,43	1.772.390,62
[2]	Depreciações acumuladas iniciais	0,00	374.736,34	17.167,28	29.000,00	343.669,06	4.348,06	768.920,74
[3]	Perdas por imparidade acumuladas iniciais	0,00	0,00	0,00	0,00	0,00	0,00	0,00
[4]	Quantia líquida escriturada inicial (1-2-3)	56.114,76	931.432,07	8.165,59	0,00	978,09	6.779,37	1.003.469,88
[5]	Movimentos do período (5.1-5.2)	0,00	-26.001,56	4.158,12	0,00	-427,54	-1.106,59	-23.377,57
[5.1]	Total das adições	0,00	0,00	9.725,92	0,00	0,00	0,00	9.725,92
	Aquisições em 1ª mão	0,00	0,00	9.725,92	0,00	0,00	0,00	9.725,92
	Outras aquisições	0,00	0,00	0,00	0,00	0,00	0,00	0,00
	Outras	0,00	0,00	0,00	0,00	0,00	0,00	0,00
[5.2]	Total das diminuições	0,00	26.001,56	5.567,80	0,00	427,54	1.106,59	33.103,49
	Depreciações	0,00	26.001,56	5.567,80	0,00	427,54	1.106,59	33.103,49
	Alienações	0,00	0,00	0,00	0,00	0,00	0,00	0,00
	Abates	0,00	0,00	0,00	0,00	0,00	0,00	0,00
	Outras	0,00	0,00	0,00	0,00	0,00	0,00	0,00
[6]	Quantia líquida escriturada final (4+5)	56.114,76	905.430,51	12.323,71	0,00	550,55	5.672,78	980.092,31

6. Ativos intangíveis

6.1. Quantia escriturada e movimentos do período em ativos intangíveis

		Goodwill	Projetos de desenvolvimento	Programas de computador	Propriedade Industrial	Outros ativos intangíveis	Total
Com vida útil finita:							
[4]	Quantia bruta escriturada inicial	0,00	0,00	16.919,14	0,00	0,00	16.919,14
[5]	Amortizações acumuladas iniciais	0,00	0,00	12.559,33	0,00	0,00	12.559,33
[6]	Perdas por imparidade acumuladas iniciais	0,00	0,00	0,00	0,00	0,00	0,00
[7]	Quantia líquida escriturada inicial (4-5-6)	0,00	0,00	4.359,81	0,00	0,00	4.359,81
[8]	Movimentos do período (8.1+ 8.2)	0,00	0,00	-3.558,18	0,00	0,00	-3.558,18
[8.1]	Total das adições	0,00	0,00	0,00	0,00	0,00	0,00
	Aquisições em 1ª mão	0,00	0,00	0,00	0,00	0,00	0,00
	Outras aquisições	0,00	0,00	0,00	0,00	0,00	0,00
	Outras	0,00	0,00	0,00	0,00	0,00	0,00
[8.2]	Total das diminuições	0,00	0,00	3.558,18	0,00	0,00	3.558,18
	Amortizações	0,00	0,00	3.558,18	0,00	0,00	3.558,18
	Alienações	0,00	0,00	0,00	0,00	0,00	0,00
	Outras	0,00	0,00	0,00	0,00	0,00	0,00
[9]	Quantia líquida escriturada final	0,00	0,00	801,63	0,00	0,00	801,63

7. R dito

	Per�odo 2017		Per�odo 2016	
	R�ditos reconhecidos no per�odo	Propor�o face ao total dos r�ditos reconhecidos no per�odo	R�ditos reconhecidos no per�odo	Propor�o face ao total dos r�ditos reconhecidos no per�odo
Venda de bens	0,00		0,00	
Prest�o de servi�os	98.259,26	98,46%	97.060,18	98,99%
Juros	1.533,23	1,54%	982,96	1,01%
Royalties	0,00		0,00	
Dividendos	0,00		0,00	
Totais	99.792,49	100,00%	98.043,14	100,00%

8. Provis es, passivos contingentes e ativos contingentes

		Impostos	Garantias a clientes	Processos judiciais em curso	Acidentes de trabalho e doen�as profissionais	Outras	Total
[1]	Quantia escriturada inicial	0,00	0,00	0,00	0,00	50.000,00	50.000,00
[2]	Movimentos do per�odo (2.1 - 2.2)	0,00	0,00	0,00	0,00	0,00	0,00
[2.1]	Total de aumentos	0,00	0,00	0,00	0,00	0,00	0,00
	Constitui�o	0,00	0,00	0,00	0,00	0,00	0,00
	Refor�o	0,00	0,00	0,00	0,00	0,00	0,00
	Outros	0,00	0,00	0,00	0,00	0,00	0,00
[2.2]	Total de diminui�es	0,00	0,00	0,00	0,00	0,00	0,00
	Uso	0,00	0,00	0,00	0,00	0,00	0,00
	Revers�o	0,00	0,00	0,00	0,00	0,00	0,00
	Outros	0,00	0,00	0,00	0,00	0,00	0,00
[3]	Quantia escriturada (1 + 2)	0,00	0,00	0,00	0,00	50.000,00	50.000,00

9. Subs dios do Governo

	Subs�dios do Estado e outros entes p�blicos		Subs�dios de outras entidades	
	Valor atribuido no per�odo ou em per�odos anteriores	Valor imputado ao per�odo	Valor atribuido no per�odo ou em per�odos anteriores	Valor imputado ao per�odo
Subs�dios relacionados com ativos/ao investimento	573.348,29	11.466,96	0,00	0,00
- Ativos fixos tang�veis:	573.348,29	11.466,96	0,00	0,00
Terrenos e recursos naturais	0,00	0,00	0,00	0,00
Edif�cios e outras constru�es	573.348,29	11.466,96	0,00	0,00
Equipamento b�sico	0,00	0,00	0,00	0,00
Equipamento de transporte	0,00	0,00	0,00	0,00
Equipamento administrativo	0,00	0,00	0,00	0,00
Equipamentos biol�gicos	0,00	0,00	0,00	0,00
Outros	0,00	0,00	0,00	0,00
- Ativos intang�veis:	0,00	0,00	0,00	0,00
Projetos de desenvolvimento	0,00	0,00	0,00	0,00
Programas de computador	0,00	0,00	0,00	0,00
Propriedade industrial	0,00	0,00	0,00	0,00
Outros	0,00	0,00	0,00	0,00
- Outros ativos	0,00	0,00	0,00	0,00
Subs�dios relacionados com rendimentos/� explora�o	1.280.594,33	1.280.594,33	132.470,16	132.470,16
Valor dos reembolsos no per�odo respeitantes a:	0,00	0,00	0,00	0,00
- Subs�dios relacionados com ativos/ao investimento	0,00	0,00	0,00	0,00
- Subs�dios relacionados com rendimentos/� explora�o	0,00	0,00	0,00	0,00
TOTAL	1.853.942,62	1.292.061,29	132.470,16	132.470,16

M
A
L
F
P
R

10. Instrumentos financeiros

10.1. Informação relativa a ativos e passivos financeiros

	Mensurados ao justo valor através de resultados	Mensurados ao custo amortizado	Mensurados ao custo	Imparidade acumulada
Ativos financeiros:	0,00	0,00	201 743,26	0,00
- Clientes	0,00	0,00	3 737,00	0,00
- Adiantamentos a fornecedores	0,00	0,00	0,00	0,00
- Associados	0,00	0,00	94.716,63	0,00
- Outras contas a receber	0,00	0,00	103 289,63	0,00
- Ativos financeiros detidos para negociação	0,00			
- Outros ativos financeiros	0,00	0,00	0,00	0,00
Passivos financeiros :	0,00	0,00	194 507,13	0,00
- Fornecedores	0,00	0,00	40 931,04	0,00
- Adiantamentos de clientes	0,00	0,00	0,00	0,00
- Acionistas/sócios	0,00	0,00	0,00	0,00
- Financiamentos obtidos	0,00	0,00	0,00	0,00
- Outras contas a pagar	0,00	0,00	153.576,09	0,00
- Passivos financeiros detidos para negociação	0,00	0,00		0,00
- Outros passivos financeiros	0,00	0,00	0,00	0,00
Ganhos e perdas líquidos reconhecidos de:				
- Ativos financeiros	0,00	0,00		
- Passivos financeiros	0,00	0,00		
Total de rendimentos e gastos de juros em:				
- Ativos financeiros		0,00	1 533,23	
- Passivos financeiros		0,00	16,00	

11. Benefícios dos empregados

11.1. Gastos com Pessoal

	Em 2017	Em 2016
Gastos com o pessoal	826 868,51	819 396,38
- Remunerações dos órgãos sociais	0,00	0,00
- Remunerações do pessoal	676 456,66	671 826,31
- Benefícios pós-emprego	0,00	0,00
- Prémios para pensões	0,00	0,00
- Outros benefícios	0,00	0,00
- Indemnizações	0,00	0,00
- Encargos sobre remunerações	142 551,35	141 914,93
- Seguros de acidentes de trabalho e doenças profissionais	5 126,70	3 461,34
- Gastos de ação social	0,00	0,00
- Outros gastos com pessoal	2 733,80	2 193,80
- Gastos com formação	650,00	110,00
- Gastos com fardamento	0,00	0,00

12. Divulgações exigidas por outros diplomas legais

A Direção informa que a instituição não apresenta dívidas ao Estado nem à Segurança Social, em situação de mora.

Não são conhecidos à data quaisquer eventos subsequentes, com impacto nas Demonstrações Financeiras de 31 de dezembro 2017.

Handwritten signature/initials

13. Outras informações

13.1. Fornecimentos e Serviços Externos

	Em 2017	Em 2016
Fornecimentos e Serviços Externos	620 452,71	497 540,30
Subcontratação	0,00	0,00
Serviços especializados	310 353,03	184 929,08
- Trabalhos especializados	137 154,06	81 192,82
- Publicidade	89 926,96	2 273,77
- Vigilância e Segurança	724,47	964,32
- Honorários	74 108,47	86 135,28
- Comissões	0,00	0,00
- Conservação e reparação	5 836,27	7 837,83
- Serviços Bancários	2.602,80	6 525,06
- Outros	0,00	0,00
Materials	51 214,99	69 801,67
Energia e fluidos	22 849,85	24 938,83
- Eletricidade	11 668,11	12 915,24
- Combustíveis	5 872,11	7 751,64
- Água	5 309,63	4 271,95
- Outros	0,00	0,00
Deslocações e estadas	38 264,15	44 475,95
Transp. terceiros, almoços e alojam.	53 605,25	10 342,47
Rendas e alugueras	73 561,15	62 532,58
Comunicações	53 825,29	43 087,23
Seguros	3 209,60	3 449,66
Royalties	0,00	0,00
Contencioso e notariado	0,00	107,00
Representação	50,00	40,00
Limpeza e Higiene	12 881,90	12 715,47
Outros Serviços	637,50	578,10

13.2. Capital Próprio

	Saldo Inicial	Débitos	Créditos	Saldo final
Capital	32 924,28	0,00	0,00	32 924,28
Ações (quotas) próprias	0,00	0,00	0,00	0,00
Valor nominal	0,00	0,00	0,00	0,00
Descontos e prémios	0,00	0,00	0,00	0,00
Outros instrumentos de capital	0,00	0,00	0,00	0,00
Prémios de emissão	0,00	0,00	0,00	0,00
Reservas	0,00	0,00	0,00	0,00
Reservas legais	0,00	0,00	0,00	0,00
Outras reservas	0,00	0,00	0,00	0,00
Resultados transitados	1 039 776,98	0,00	23 099,40	1 062 876,38
Excedentes de revalorização de ativos fixos tangíveis	0,00	0,00	0,00	0,00
Reavaliações decorrentes de diplomas legais	0,00	0,00	0,00	0,00
Outros	0,00	0,00	0,00	0,00
Outras variações no capital próprio	500 715,30	11 466,96	0,00	489 248,34
Subsídios	351 075,93	11 466,96	0,00	336 608,97
Doações	0,00	0,00	0,00	0,00
Outras	149.639,37	0,00	0,00	149.639,37

13.3. Outros Rendimentos e Ganhos

		Em 2017	Em 2016
Rendimentos suplementares	Serviços sociais	0,00	0,00
	Aluguer de equipamento	0,00	0,00
	Outros rendimentos suplementares	0,00	0,00
	Totais	0,00	0,00
Descontos de pronto pagamento obtidos		0,00	0,00
Recuperação de dívidas a receber		3.238,01	4.145,56
Rendimentos e ganhos em investimentos não financeiros	Alienações	0,00	0,00
	Sinistros	0,00	0,00
	Rendas e outros rendimentos em propriedades de investimento	5.000,00	0,00
	Outros rendimentos e ganhos	0,00	0,00
	Totais	5.000,00	0,00
Outros rendimentos e ganhos	Correções relativas a períodos anteriores	0,00	59,08
	Imputação de subsídios para investimentos	11.466,96	11.466,96
	Restituição de impostos	0,00	0,00
	Excesso da estimativa para impostos	0,00	0,00
	Ganhos em outros instrumentos financeiros	3.449,63	0,00
	Outros não especificados	1,25	0,02
	Totais	14.917,84	11.526,06
	Totais	23.155,85	15.671,62

13.4. Outros gastos e perdas

		Em 2017	Em 2016
Impostos	Impostos diretos	794,91	569,53
	Impostos indiretos	0,00	0,00
	Taxas	394,01	448,01
	Totais	1.188,92	1.017,54
Descontos de pronto pagamento concedidos		0,00	0,00
Dívidas incobráveis		0,00	0,00
Perdas em inventários	Sinistros	0,00	0,00
	Quebras	0,00	0,00
	Outras perdas	0,00	0,00
	Totais	0,00	0,00
Outros gastos e perdas	Correções relativas a períodos anteriores	420,15	1.733,88
	Donativos	0,00	0,00
	Quotizações	1.919,86	1.594,86
	Ofertas e amostras de inventários	0,00	0,00
	Insuficiência da estimativa para impostos	0,00	0,00
	Perdas em instrumentos financeiros	807,65	1.093,47
	Outros não especificados	3.285,74	6.435,99
	Totais	6.433,40	10.858,20
Totais	7.642,32	11.875,74	

A Direção

P. António Garcia Jardim

[Assinatura]

[Assinatura]

A Contabilista Certificada

Susana Soares