

Entregue no  
CDSS do Porto

**PEÇAS FINAIS DE APRESENTAÇÃO  
DE CONTAS DAS INSTITUIÇÕES  
PARTICULARES DE SOLIDARIEDADE SOCIAL**

Ano de :  
2014

Nome: **EAPN - Rede Europeia Anti-Pobreza Portugal, Associação**

Morada: **Rua Costa Cabral**

Nº. **2368** Andar: **-** Localidade: **Porto**

Freguesia: **Paranhos** Concelho: **Porto** C. Postal: **4200-218**

Reservado aos serviços

IPSS DIST CONC  
Cód.

**Espaço reservado ao Centro Distrital de Segurança Social do Porto**

**Parecer:**

Em \_\_\_/\_\_\_/\_\_\_

**Despacho:**

Em \_\_\_/\_\_\_/\_\_\_

**A DIRECÇÃO:**

**APROVADO EM ASSEMBLEIA GERAL**

Local: Porto

Data: Porto, 10/03/2015

Assinaturas: V. Aguiar / J. Soares / J. Soares  
J. Soares  
J. Soares

Porto, 30/03/2015

**ASSINATURA DO PRESIDENTE**




J. Soares

**BALANÇO (Individual ou consolidado) em 12 de 2014**

Rubricas	Notas	2014	2013
<b>ACTIVO</b>			
Activo não corrente			
Activos fixos tangíveis	3.1.2./5.	982.203,40	941.522,48
Activos Intangíveis	3.1.3./6.	2.669,84	2.656,95
Investimentos financeiros		821,04	0,00
Subtotal		985.694,28	944.179,43
Activo corrente			
Fundadores/beneméritos/patrocinadores/doadores/associados/membros	3.1.6./10.1	76.125,38	48.625,88
Outras contas a receber	3.1.6./10.1	344.247,12	878.893,18
Diferimentos	3.1.8.	3.186,73	1.066,69
Outros activos financeiros	3.1.6./10.1	134.382,87	4.563,00
Caixa e depósitos bancários		355.647,64	481.785,59
Subtotal		913.589,74	1.414.934,34
Total do activo		1.899.284,02	2.359.113,77
<b>FUNDOS PATRIMONIAIS E PASSIVO</b>			
Fundos Patrimoniais			
Fundos	13.2.	32.924,28	32.924,28
Resultados transitados	13.2.	980.588,27	849.532,75
Outras variações de fundos patrimoniais	13.2.	523.649,22	535.116,18
Subtotal		1.537.161,77	1.417.573,21
Resultado liquido do exercício		18.509,49	131.055,52
Total do capital próprio		1.555.671,26	1.548.628,73
<b>Passivo</b>			
Passivo não corrente			
Provisões	3.1.5./8.	35.000,00	25.000,00
Subtotal		35.000,00	25.000,00
Passivo corrente			
Fornecedores	3.1.1./10.1	62.366,97	16.519,70
Estado e outros entes publicos	12.	29.685,72	29.635,41
Diferimentos	3.1.8.	104.167,59	628.673,69
Outras contas a pagar	3.1.1./10.1	112.392,48	110.656,24
Subtotal		308.612,76	785.485,04
Total do Passivo		343.612,76	810.485,04
Total dos fundos patrimoniais e do passivo		1.899.284,02	2.359.113,77

Contabilidade - (c) Primavera BSS

A Direcção

A Técnica oficial de contas



# EAPN - Rede Europeia Anti-Pobreza/Portugal, Assoc.

Moeda: EUR

Contribuinte: 502866896

## Demonstração de resultados por naturezas em 12 de 2014

(ESNL)

Rendimentos e Gastos	Notas	2014	2013
Vendas e serviços prestados	3.1.4./7.	136.972,59	142.224,90
Subsídios, doações e legados à exploração	9.	1.690.245,35	1.558.987,70
Variação nos inventários da produção		0,00	0,00
Trabalhos para a própria entidade		0,00	0,00
Custo das mercadorias vendidas e das matérias consumidas		0,00	0,00
Fornecimentos e serviços externos	13.1.	-861.780,77	-662.866,24
Gastos com o pessoal	3.1.7./11.	-882.232,16	-908.471,84
Ajustamentos de inventários (perdas/reversões)		0,00	0,00
Imparidade de dívidas a receber (perdas/reversões)		0,00	0,00
Provisões (aumentos/reduções)	3.1.5./8.	-10.000,00	0,00
Provisões específicas (aumentos/reduções)		0,00	0,00
Outras imparidades (perdas/reversões)		0,00	0,00
Aumentos/reduções de justo valor		0,00	0,00
Outros rendimentos e ganhos	3.1.8./13.3	23.854,42	38.546,97
Outros gastos e perdas	3.1.8./13.4	-37.712,16	-11.378,75
<b>Resultado antes de depreciações, gastos de financiamento e impostos</b>		<b>59.347,27</b>	<b>157.042,74</b>
Gastos / reversões de depreciação e de amortização	5./6.	-42.638,32	-38.671,23
<b>Resultado operacional (antes de gastos de financiamento e impostos)</b>		<b>16.708,95</b>	<b>118.371,51</b>
Juros e rendimentos similares obtidos	7./10.1	1.862,23	12.798,28
Juros e gastos similares suportados	10.1	-61,69	-114,27
<b>Resultado antes de impostos</b>		<b>18.509,49</b>	<b>131.055,52</b>
Impostos sobre o rendimento do período		0,00	0,00
<b>Resultado líquido do período</b>		<b>18.509,49</b>	<b>131.055,52</b>

Contabilidade - (c) Primavera BSS

A Direcção

*V. António Garcia / Pedro J. M.*  
*J. R. R.*  
*Tei.*

A Técnica oficial de contas

*Susana Soares*

# **EAPN – REDE EUROPEIA ANTI-POBREZA/PORTUGAL, ASSOC.**

*Handwritten signature and initials:*  
h r  
u/rdi

## **ANEXO ÀS DEMONSTRAÇÕES FINANCEIRAS DE 2014**

### **1. Caracterização da entidade**

A EAPN - Rede Europeia Anti-Pobreza/Portugal, Assoc. foi constituída em 1991 e tem a sua sede social na Rua Costa Cabral, nº 2368, no Porto.

Durante o exercício de 2014, dedicou-se exclusivamente à actividade com o CAE 94995 – Outras actividades associativas, n.e..

### **2. Referencial contabilístico**

#### **2.1. Base de Preparação**

Estas demonstrações financeiras foram preparadas de acordo com as disposições do Decreto-Lei Nº 36-A/2011 de 9 de Março que aprovou o Sistema de Normalização Contabilística para Entidades do Sector não Lucrativo (SNC-ESNL).

A preparação das demonstrações financeiras em conformidade com o SNC requer o uso de estimativas, pressupostos e julgamentos críticos no processo da determinação das políticas contabilísticas a adoptar pela EAPN - Rede Europeia Anti-Pobreza/Portugal, Assoc., com impacto significativo no valor contabilístico dos activos e passivos, assim como nos rendimentos e gastos do período de reporte.

Apesar destas estimativas serem baseadas na melhor experiência da Direcção e nas suas melhores expectativas em relação aos eventos e acções correntes e futuras, os resultados actuais e futuros podem diferir destas estimativas.

#### **2.2. Indicação das contas de Balanço e de Demonstração dos Resultados cujos conteúdos não sejam comparáveis com os do exercício anterior**

Os valores do Balanço a 31 de Dezembro de 2014 e da Demonstração dos Resultados em 2014 são na íntegra comparáveis com os do exercício anterior.

#### **2.3. Adopção pela primeira vez da NCRF-ESNL**

A EAPN - Rede Europeia Anti-Pobreza/Portugal, Assoc. adoptou o novo regime da Normalização Contabilística para Entidades do Sector Não Lucrativo (NC-ESNL), em 1 de Janeiro de 2012.

Em 1 de Janeiro de 2014, a adopção de princípios e políticas contabilísticas de acordo com o novo normativo contabilístico não teve qualquer efeito, quer nos seus capitais próprios quer nos resultados líquidos do exercício.

### **3. Principais políticas contabilísticas**

As principais políticas de contabilidade aplicadas na elaboração das demonstrações financeiras são as que abaixo se descrevem.

#### **3.1. Base de Apresentação**

Estas políticas foram consistentemente aplicadas a todos os exercícios apresentados.

##### **3.1.1. Fornecedores e outras contas a pagar**

As contas a pagar a fornecedores e outros credores, que não vencem juros, são registadas pelo seu valor nominal, que é substancialmente equivalente ao seu justo valor.

2017  
U/adi

### 3.1.2. Activos fixos tangíveis

Os activos fixos tangíveis encontram-se valorizados ao custo deduzido das depreciações acumuladas. Este custo inclui o custo de aquisição tanto à data de transição como para activos obtidos após aquela data. O custo de aquisição inclui o preço de compra do activo líquido de descontos e abatimentos, as despesas directamente imputáveis à sua aquisição e os encargos suportados com a preparação do activo para que se encontre na sua condição de utilização.

Os custos subsequentes incorridos com renovações e grandes reparações, que façam aumentar a vida útil, ou a capacidade produtiva dos activos são reconhecidos no custo do activo.

Os encargos com reparações e manutenção de natureza corrente são reconhecidos como um gasto do período em que são incorridos.

O método de depreciação é o método da linha recta, a taxas calculadas para que o valor dos activos seja reintegrado durante a sua vida útil estimada.

As vidas úteis dos activos são revistas em cada data de relato financeiro, para que as depreciações praticadas estejam em conformidade com os padrões de consumo dos activos. Alterações às vidas úteis são tratadas como uma alteração de estimativa contabilística e são aplicadas prospectivamente.

Os ganhos ou perdas na alienação dos activos são determinados pela diferença entre o valor de realização e o valor contabilístico do activo, sendo reconhecidos na demonstração dos resultados.

### 3.1.3. Activos intangíveis

Os activos fixos intangíveis encontram-se valorizados ao custo, deduzido das amortizações acumuladas. Este custo inclui o custo de aquisição tanto à data de transição como para activos obtidos após aquela data.

O custo de aquisição inclui o preço de compra do activo líquido de descontos e abatimentos, as despesas directamente imputáveis à sua aquisição e os encargos suportados com a preparação do activo para que se encontre na sua condição de utilização.

Estes activos só são reconhecidos desde que se tratem de activos não monetários e sem substância física dos quais se espere uma utilização que ultrapasse mais do que um período económico. Deve ser provável que deles advenham benefícios económicos futuros para a Instituição, sejam por si controláveis e se possa medir razoavelmente o seu valor.

Os activos intangíveis são desreconhecidos quando alienados, totalmente amortizados ou quando dele não se esperem benefícios económicos pelo seu uso.

A EAPN - Rede Europeia Anti-Pobreza/Portugal, Assoc. avalia a vida útil dos seus activos intangíveis e classifica-os em activos com vida útil finita.

Para estes activos, o método de amortização é o método da linha recta, a taxas calculadas de forma a que o valor dos activos seja reintegrado durante a sua vida útil estimada. As vidas úteis dos activos são revistas em cada data de relato financeiro, para que as amortizações praticadas estejam em conformidade com os padrões de consumo dos activos. A amortização de um activo com vida útil finita cessa no momento do seu desreconhecimento. Alterações às vidas úteis são tratadas como uma alteração de estimativa contabilística e são aplicadas prospectivamente.

Os activos intangíveis detidos pela EAPN - Rede Europeia Anti-Pobreza/Portugal, Assoc. e incluídos nesta categoria referem-se exclusivamente a licenças de software e são amortizados em 3 anos.

### 3.1.4. Rédito

O Rédito é mensurado pela quantia da contraprestação acordada e contratada entre a EAPN - Rede Europeia Anti-Pobreza/Portugal, Assoc. e o seu cliente, tomando em consideração a quantia de quaisquer descontos comerciais ou de quantidade concedidos.

Os réditos associados à prestação de serviços são reconhecidos com referência à fase de acabamento da transacção e quando os custos inerentes à transacção são fiavelmente mensurados.

### 3.1.5. Provisões

As provisões são reconhecidas apenas quando a entidade tem uma obrigação presente (legal ou construtiva) resultante de acontecimentos passados em que é provável que para a liquidação dessa obrigação ocorra uma saída de recursos e que o montante dessa obrigação possa ser razoavelmente estimado.

As provisões são revistas na data de relato e são ajustadas de modo a reflectirem a melhor estimativa nessa data.

### **3.1.6. Activos e passivos financeiros**

Os activos e passivos financeiros aqui tratados referem-se aos decorrentes de relacionamentos contratuais de aquisição e venda de bens e serviços e de outros direitos e obrigações relacionados com a actividade económica da empresa, designadamente clientes, fornecedores, financiamentos concedidos e obtidos, participações de capital, locações, seguros e outras contas a receber e a pagar relativas à sua actividade corrente, de financiamento e de investimento.

A EAPN - Rede Europeia Anti-Pobreza/Portugal, Assoc. classifica e mensura os seus activos e passivos financeiros ao custo, entendido este como a quantia nominal dos direitos e obrigações contratuais envolvidos.

Para avaliar se um activo financeiro está ou não em imparidade, a EAPN - Rede Europeia Anti-Pobreza/Portugal, Assoc. revê a sua quantia escriturada bem como procede à determinação da quantia recuperável e reconhece a diferença como uma perda por imparidade.

### **3.1.7. Pessoal ao serviço da empresa**

Em 31 de Dezembro de 2014, a EAPN - Rede Europeia Anti-Pobreza/Portugal, Assoc. tinha 37 colaboradores e 2 estagiárias.

### **3.1.8. Rendimentos e Gastos**

Os rendimentos e gastos são registados no período a que se referem, independentemente do seu pagamento ou recebimento, de acordo com o princípio contabilístico da especialização dos exercícios.

As diferenças entre os montantes recebidos e pagos e os correspondentes réditos e gastos são reconhecidas como activos ou passivos, se qualificarem como tal.

## **3.2. Principais estimativas e julgamentos apresentados**

As estimativas e julgamentos com impacto nas demonstrações financeiras da EAPN - Rede Europeia Anti-Pobreza/Portugal, Assoc. são continuamente avaliados, representando à data de cada relato a melhor estimativa da Direcção tendo em conta o desempenho histórico, a experiência acumulada e as expectativas sobre eventos futuros que, nas circunstâncias em causa, se acreditam serem razoáveis.

A natureza intrínseca das estimativas pode levar a que o reflexo real das situações que haviam sido alvo de estimativa possam, para efeitos de relato financeiro, vir a diferir dos montantes estimados.

## **4. Políticas contabilísticas, alterações nas estimativas contabilísticas e erros**

Não houve alteração nas estimativas contabilísticas nem foram detectados erros materiais em exercícios anteriores.

## 5. Activos fixos tangíveis

### 5.1. Quantia escriturada e movimentos do período em activos fixos tangíveis

		Terrenos e recursos naturais	Edifícios outras construções	Equipam. básico	Equipam. de transporte	Equipam. administ.	Equipam. biológicos	Outros AFT	AFT em curso	Adiantam. por conta de AFT	Total
[1]	<b>Quantia bruta escriturada inicial</b>	56.114,76	1.158.018,68	11.051,22	29.000,00	341.078,92	0,00	2.274,84	0,00	0,00	1.597.538,42
[2]	<b>Depreciações acumuladas iniciais</b>	0,00	298.394,63	8.237,89	17.400,00	330.042,80	0,00	1.940,62	0,00		656.015,94
[3]	<b>Perdas por imparidade acumuladas iniciais</b>	0,00	0,00	0,00	0,00	0,00	0,00	0,00	0,00	0,00	0,00
[4]	<b>Quantia líquida escriturada inicial (1-2-3)</b>	56.114,76	859.624,05	2.813,33	11.600,00	11.036,12	0,00	334,22	0,00	0,00	941.522,48
[5]	<b>Movimentos do período (5.1-5.2+5.3+5.4+5.5+5.6)</b>	0,00	40.661,43	9.761,85	-5.800,00	-4.984,70	0,00	1.042,34	0,00	0,00	40.680,92
[5.1] Adições	Total das adições	0,00	65.000,00	12.424,10	0,00	2.439,09	0,00	1.374,25	0,00	0,00	81.237,44
	Aquisições em 1ª mão	0,00	65.000,00	12.424,10	0,00	2.439,09	0,00	1.374,25	0,00	0,00	81.237,44
	Aquisições através de concentrações de actividades empresariais	0,00	0,00	0,00	0,00	0,00	0,00	0,00	0,00	0,00	0,00
	Outras aquisições	0,00	0,00	0,00	0,00	0,00	0,00	0,00	0,00	0,00	0,00
	Estimativa de custos de desmantelamento e remoção	0,00	0,00	0,00	0,00	0,00	0,00	0,00	0,00		0,00
	Trabalhos para a própria entidade	0,00	0,00	0,00	0,00	0,00	0,00	0,00	0,00		0,00
	Acréscimo por revalorização	0,00	0,00	0,00	0,00	0,00	0,00	0,00	0,00		0,00
	Outras	0,00	0,00	0,00	0,00	0,00	0,00	0,00	0,00	0,00	0,00
[5.2] Diminuições	Total das diminuições	0,00	24.338,57	2.662,25	5.800,00	7.423,79	0,00	331,91	0,00	0,00	40.556,52
	Depreciações	0,00	24.338,57	2.662,25	5.800,00	7.423,79	0,00	331,91	0,00		0,00
	Perdas de imparidade	0,00	0,00	0,00	0,00	0,00	0,00	0,00	0,00		0,00
	Alienações	0,00	0,00	0,00	0,00	0,00	0,00	0,00	0,00		40.556,52
	Abates	0,00	0,00	0,00	0,00	0,00	0,00	0,00	0,00		0,00
	Outras	0,00	0,00	0,00	0,00	0,00	0,00	0,00	0,00	0,00	0,00
[5.3]	Reversões de perdas por imparidade	0,00	0,00	0,00	0,00	0,00	0,00	0,00	0,00		0,00
[5.4]	Transferências de AFT em curso	0,00	0,00	0,00	0,00	0,00	0,00	0,00	0,00	0,00	0,00
[5.5]	Transferências de/para activos não correntes detidos para venda	0,00	0,00	0,00	0,00	0,00	0,00	0,00	0,00	0,00	0,00
[5.6]	Outras transferências	0,00	0,00	0,00	0,00	0,00	0,00	0,00	0,00	0,00	0,00
[6]	<b>Quantia líquida escriturada final (4+5)</b>	56.114,76	900.285,48	12.575,18	5.800,00	6.051,42	0,00	1.376,56	0,00	0,00	982.203,40
[7]	<b>Quantia de garantia de passivos e/ou titularidade restringida</b>	0,00	0,00	0,00	0,00	0,00	0,00	0,00	0,00	0,00	0,00

## 6. Activos intangíveis

### 6.1. Quantia escriturada e movimentos do período em activos intangíveis

		Goodwill	Projectos de desenvolvimento	Programas de computador	Propriedade industrial	Outros activos intangíveis	Activos intangíveis em curso	Adiantamentos por conta dos activos intangíveis	Total
	<b>Com vida útil indefinida:</b>								
[1]	Quantia bruta escriturada final	0,00	0,00	0,00	0,00	0,00	0,00		0,00
[2]	Perdas por imparidade acumuladas	0,00	0,00	0,00	0,00	0,00	0,00		0,00
[3]	Quantia líquida escriturada final (2-1)	0,00	0,00	0,00	0,00	0,00	0,00		0,00
	<b>Com vida útil finita:</b>								
[4]	Quantia bruta escriturada inicial	0,00	0,00	4.151,25	0,00	0,00	0,00	0,00	4.151,25
[5]	Amortizações acumuladas iniciais	0,00	0,00	1.494,30	0,00	0,00	0,00		1.494,30
[6]	Perdas por imparidade acumuladas iniciais	0,00	0,00	0,00	0,00	0,00	0,00		0,00
[7]	Quantia líquida escriturada inicial (4-5-6)	0,00	0,00	2.656,95	0,00	0,00	0,00		2.656,95
[8]	Movimentos do período (8.1+ 8.2 + 8.3 + ... + 8.6)	0,00	0,00	12,89	0,00	0,00	0,00		12,89
[8.1]	Total das adições	0,00	0,00	2.094,69	0,00	0,00	0,00		2.094,69
Adições	Aquisições em 1ª mão	0,00	0,00	2.094,69	0,00	0,00	0,00	0,00	2.094,69
	Aquisições através de concentrações de actividades empresariais	0,00	0,00	0,00	0,00	0,00	0,00	0,00	0,00
	Outras aquisições	0,00	0,00	0,00	0,00	0,00	0,00	0,00	0,00
	Trabalhos para a própria entidade		0,00	0,00	0,00	0,00	0,00		0,00
	Acréscimo por revalorização	0,00	0,00	0,00	0,00	0,00	0,00		0,00
	Outras	0,00	0,00	0,00	0,00	0,00	0,00	0,00	0,00
[8.2]	Total das diminuições	0,00	0,00	2.081,80	0,00	0,00	0,00	0,00	2.081,60
Diminuições	Amortizações	0,00	0,00	2.081,80	0,00	0,00	0,00		2.081,80
	Perdas por imparidade	0,00	0,00	0,00	0,00	0,00	0,00		0,00
	Alienações	0,00	0,00	0,00	0,00	0,00	0,00		0,00
	Abates	0,00	0,00	0,00	0,00	0,00	0,00		0,00
	Outras	0,00	0,00	0,00	0,00	0,00	0,00	0,00	0,00
[8.3]	Reversões de perdas por imparidade		0,00	0,00	0,00	0,00	0,00		0,00
[8.4]	Transferências de intangíveis em curso	0,00	0,00	0,00	0,00	0,00	0,00	0,00	0,00
[8.5]	Transferências de/para activos não correntes detidos para venda	0,00	0,00	0,00	0,00	0,00	0,00	0,00	0,00
[8.6]	Outras transferências	0,00	0,00	0,00	0,00	0,00	0,00	0,00	0,00
[9]	Quantia líquida escriturada final	0,00	0,00	2.669,84	0,00	0,00	0,00		2.669,84
[10]	Quantia da garantia de passivos e/ou titularidade restringida	0,00	0,00	0,00	0,00	0,00	0,00	0,00	0,00



## 7. Rédito

*Handwritten signature and initials:*  
 J  
 H K  
 Ufai

	Período 2014		Período 2013	
	Réditos reconhecidos no período	Proporção face ao total dos réditos reconhecidos no período	Réditos reconhecidos no período	Proporção face ao total dos réditos reconhecidos no período
Venda de bens	0,00		0,00	
Prestação de serviços	136.972,59	98,66%	142.224,90	91,74%
Juros	1.862,23	1,34%	12.798,28	8,26%
Royalties	0,00		0,00	
Dividendos	0,00		0,00	
<b>Totais</b>	<b>138.834,82</b>	<b>100,00%</b>	<b>155.023,18</b>	<b>100,00%</b>

## 8. Provisões, passivos contingentes e activos contingentes

		Impostos	Garantias a clientes	Processos judiciais em curso	Acidentes de trabalho e doenças profissionais	Matérias ambientais	Contratos onerosos	Reestruturação	Outras	Total
[1]	<b>Quantia escriturada inicial</b>	0,00	0,00	0,00	0,00	0,00	0,00	0,00	25.000,00	25.000,00
[2]	<b>Movimentos do período (2.1 - 2.2)</b>	0,00	0,00	0,00	0,00	0,00	0,00	0,00	10.000,00	10.000,00
[2.1]	Total de aumentos	0,00	0,00	0,00	0,00	0,00	0,00	0,00	10.000,00	10.000,00
	Constituição	0,00	0,00	0,00	0,00	0,00	0,00	0,00	10.000,00	10.000,00
	Reforço	0,00	0,00	0,00	0,00	0,00	0,00	0,00	0,00	0,00
	Reforço - efeito temporal	0,00	0,00	0,00	0,00	0,00	0,00	0,00	0,00	0,00
	Outros	0,00	0,00	0,00	0,00	0,00	0,00	0,00	0,00	0,00
[2.2]	Total de diminuições	0,00	0,00	0,00	0,00	0,00	0,00	0,00	0,00	0,00
	Uso	0,00	0,00	0,00	0,00	0,00	0,00	0,00	0,00	0,00
	Reversão	0,00	0,00	0,00	0,00	0,00	0,00	0,00	0,00	0,00
	Outros	0,00	0,00	0,00	0,00	0,00	0,00	0,00	0,00	0,00
[3]	<b>Quantia escriturada (1 + 2)</b>	0,00	0,00	0,00	0,00	0,00	0,00	0,00	35.000,00	35.000,00

## 9. Subsídios do Governo

	Subsídios do Estado e outros entes públicos		Subsídios de outras entidades	
	Valor atribuído no período ou em períodos anteriores	Valor imputado ao período	Valor atribuído no período ou em períodos anteriores	Valor imputado ao período
<b>Subsídios relacionados com activos/ao investimento</b>	573.348,29	11.466,96	0,00	0,00
<b>- Activos fixos tangíveis:</b>	573.348,29	11.466,96	0,00	0,00
Terrenos e recursos naturais	0,00	0,00	0,00	0,00
Edifícios e outras construções	573.348,29	11.466,96	0,00	0,00
Equipamento básico	0,00	0,00	0,00	0,00
Equipamento de transporte	0,00	0,00	0,00	0,00
Equipamento administrativo	0,00	0,00	0,00	0,00
Equipamentos biológicos	0,00	0,00	0,00	0,00
Outros	0,00	0,00	0,00	0,00
<b>- Activos intangíveis:</b>	0,00	0,00	0,00	0,00
Projectos de desenvolvimento	0,00	0,00	0,00	0,00
Programas de computador	0,00	0,00	0,00	0,00
Propriedade industrial	0,00	0,00	0,00	0,00
Outros	0,00	0,00	0,00	0,00
<b>- Outros activos</b>	0,00	0,00	0,00	0,00
<b>Subsídios relacionados com rendimentos/à exploração</b>	1.528.753,86	1.528.753,86	158.411,49	158.411,49
<b>Valor dos reembolsos no período respeitantes a:</b>	0,00	0,00	0,00	0,00
- Subsídios relacionados com activos/ao investimento	0,00	0,00	0,00	0,00
- Subsídios relacionados com rendimentos/à exploração	0,00	0,00	0,00	0,00
<b>TOTAL</b>	<b>2.102.102,15</b>	<b>1.540.220,82</b>	<b>158.411,49</b>	<b>158.411,49</b>

## 10. Instrumentos financeiros

### 10.1. Informação relativa a activos e passivos financeiros

*Handwritten signature and initials:*  
 J. J.  
 U. J.

	Mensurados ao justo valor através de resultados	Mensurados ao custo amortizado	Mensurados ao custo	Imparidade acumulada
<b>Activos financeiros:</b>	134.382,87	0,00	420.372,50	0,00
- Clientes	0,00	0,00	0,00	0,00
- Adiantamentos a fornecedores	0,00	0,00	0,00	0,00
- Accionistas/sócios	0,00	0,00	76.125,38	0,00
- Outras contas a receber	0,00	0,00	344.247,12	0,00
- Activos financeiros detidos para negociação	134.382,87			
-> Dos quais: Acções e quotas incluídas na conta "1421"	0,00			
- Outros activos financeiros	134.382,87	0,00	0,00	0,00
-> Dos quais:				
>> Acções e quotas incluídas na conta 1431	0,00			
>> Outros instrumentos financeiros incluídos na conta 1431	0,00			
<b>Passivos financeiros:</b>	0,00	0,00	174.759,45	0,00
- Fornecedores	0,00	0,00	62.366,97	0,00
- Adiantamentos de clientes	0,00	0,00	0,00	0,00
- Accionistas/sócios	0,00	0,00	0,00	0,00
- Financiamentos obtidos	0,00	0,00	0,00	0,00
-> Dos quais:				
>> Empréstimo por obrigações convertíveis que se enquadram na definição de passivo financeiro	0,00	0,00		
>> Prestações suplementares que se enquadram na definição de passivo financeiro:	0,00	0,00		
>>> Aumentos ocorridos no período	0,00	0,00		
>>> Diminuições ocorridas no período	0,00	0,00		
- Outras contas a pagar	0,00	0,00	112.392,48	0,00
- Passivos financeiros detidos para negociação	0,00	0,00		0,00
- Outros passivos financeiros	0,00	0,00		0,00
<b>Ganhos e perdas líquidos reconhecidos de:</b>				
- Activos financeiros	0,00	0,00		
- Passivos financeiros	0,00	0,00		
<b>Total de rendimentos e gastos de juros em:</b>				
- Activos financeiros		0,00	1.862,23	
- Passivos financeiros		0,00	61,69	

## 11. Benefícios dos empregados

### 11.1. Pessoas ao serviço e horas trabalhadas

	Número médio de pessoas	Número de horas trabalhadas
<b>Pessoas ao serviço da empresa, remuneradas, e não remuneradas:</b>		
- Pessoas REMUNERADAS ao serviço da empresa	40	58.831,50
- Pessoas NÃO REMUNERADAS ao serviço da empresa		
<b>Pessoas ao serviço da empresa, por tipo de horário:</b>		
- Pessoas ao serviço da empresa a TEMPO COMPLETO	37	56.545,50
-> Das quais: Pessoas remuneradas ao serviço da empresa a tempo completo	37	56.545,50
- Pessoas ao serviço da empresa a TEMPO PARCIAL	3	2.286,00
-> Das quais: Pessoas remuneradas ao serviço da empresa a tempo parcial	3	2.286,00
<b>Pessoas ao serviço da empresa, por sexo:</b>		
- Homens	9	13.371,00
- Mulheres	31	45.460,50
<b>Pessoas ao serviço da empresa, das quais:</b>		
- Pessoas ao serviço da empresa, afectas à Investigação e Desenvolvimento	7	10.296,00
Prestadores de serviços		
Pessoas colocadas através de agências de trabalho temporário		

*Handwritten signature and initials:*  
 H P  
 U/soi

## 11.2. Gastos com Pessoal

	Em 2014	Em 2013
<b>Gastos com o pessoal</b>	<b>882.232,16</b>	<b>908.471,84</b>
- Remunerações dos órgãos sociais	0,00	0,00
Das quais: Participação nos lucros	0,00	0,00
- Remunerações do pessoal	725.795,67	746.501,73
Das quais: Participação nos lucros	0,00	0,00
- Benefícios pós-emprego	0,00	0,00
- Prémios para pensões	0,00	0,00
- Outros benefícios	0,00	0,00
-> Para planos de contribuições definidas - órgãos sociais	0,00	0,00
-> Para planos de contribuições definidas - outros	0,00	0,00
- Indemnizações	2.766,12	5.650,00
- Encargos sobre remunerações	147.693,60	148.234,00
- Seguros de acidentes de trabalho e doenças profissionais	3.588,65	3.302,34
- Gastos de acção social	0,00	0,00
- Outros gastos com pessoal	2.388,12	4.783,77
- Gastos com formação	284,32	163,37
- Gastos com fardamento	0,00	0,00

## 12. Divulgações exigidas por outros diplomas legais

A Direcção informa que a instituição não apresenta dívidas ao Estado nem à Segurança Social, em situação de mora.

Não são conhecidos à data quaisquer eventos subsequentes, com impacto nas Demonstrações Financeiras de 31 de Dezembro 2014.

## 13. Outras informações

### 13.1. Fornecimentos e Serviços Externos

	Em 2014	Em 2013
<b>Fornecimentos e Serviços externos</b>	<b>861.780,77</b>	<b>662.866,24</b>
Subcontratação	0,00	0,00
<b>Serviços especializados</b>	<b>561.921,41</b>	<b>366.397,95</b>
- Trabalhos especializados	288.026,98	252.555,71
- Publicidade	3.190,12	1.629,02
- Vigilância e Segurança	1.141,75	720,78
- Honorários	246.838,42	85.322,20
- Comissões	0,00	0,00
- Conservação e reparação	14.363,63	16.378,84
- Serviços Bancários	8.360,51	7.194,55
- Outros	0,00	2.596,85
<b>Materiais</b>	<b>59.338,03</b>	<b>50.409,84</b>
<b>Energia e fluidos</b>	<b>20.223,62</b>	<b>18.933,41</b>
- Electricidade	9.913,56	8.872,95
- Combustíveis	7.323,18	7.262,79
- Água	2.986,88	2.797,67
- Outros	0,00	0,00
<b>Deslocações e estadas</b>	<b>95.291,27</b>	<b>77.206,40</b>
<b>Transporte de Mercadorias</b>	<b>0,00</b>	<b>0,00</b>
<b>Rendas e alugueres</b>	<b>62.966,21</b>	<b>55.812,18</b>
<b>Comunicações</b>	<b>44.904,61</b>	<b>46.626,79</b>
<b>Seguros</b>	<b>4.720,92</b>	<b>3.173,12</b>
<b>Royalties</b>	<b>0,00</b>	<b>0,00</b>
<b>Contencioso e notariado</b>	<b>495,28</b>	<b>496,02</b>
<b>Representação</b>	<b>516,09</b>	<b>28.779,15</b>
<b>Limpeza e Higiene</b>	<b>9.568,83</b>	<b>10.142,43</b>
<b>Outros Serviços</b>	<b>1.834,50</b>	<b>4.888,95</b>
[-] Descontos e abatimentos Diversos	0,00	0,00

## 13.2. Capital Próprio

*Handwritten signature/initials*

	Saldo inicial	Débitos	Créditos	Saldo final
<b>Capital</b>	32.924,28	0,00	0,00	32.924,28
<b>Acções (quotas) próprias</b>	0,00	0,00	0,00	0,00
Valor nominal	0,00	0,00	0,00	0,00
Descontos e prémios	0,00	0,00	0,00	0,00
<b>Outros instrumentos de capital</b>	0,00	0,00	0,00	0,00
<b>Prémios de emissão</b>	0,00	0,00	0,00	0,00
<b>Reservas</b>	0,00	0,00	0,00	0,00
Reservas legais	0,00	0,00	0,00	0,00
Outras reservas	0,00	0,00	0,00	0,00
<b>Resultados transitados</b>	849.532,75	0,00	131.055,52	980.588,27
<b>Excedentes de revalorização de activos fixos tangíveis</b>	0,00	0,00	0,00	0,00
Reavaliações decorrentes de diplomas legais	0,00	0,00	0,00	0,00
Outros	0,00	0,00	0,00	0,00
<b>Outras variações no capital próprio</b>	535.116,18	11.466,96	0,00	523.649,22
Subsídios	385.476,81	11.466,96	0,00	374.009,85
Doações	0,00	0,00	0,00	0,00
Outras	149.639,37	0,00	0,00	149.639,37

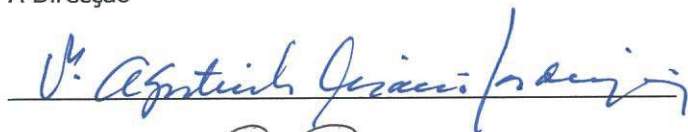

## 13.3. Outros Rendimentos e Ganhos

		Em 2014	Em 2013
Rendimentos suplementares	Serviços sociais	0,00	0,00
	Aluguer de equipamento	0,00	0,00
	Estudos, projectos e assistência tecnológica	0,00	0,00
	Royalties	0,00	0,00
	Desempenho de cargos sociais noutras empresas	0,00	0,00
	Outros rendimentos suplementares	0,00	0,00
	<b>Totais</b>	<b>0,00</b>	<b>0,00</b>
Descontos de pronto pagamento obtidos		0,00	17,84
Recuperação de dívidas a receber		7.988,20	11.534,23
Ganhos em inventários	Sinistros	0,00	0,00
	Sobras	0,00	0,00
	Outros ganhos	0,00	0,00
	<b>Totais</b>	<b>0,00</b>	<b>0,00</b>
Rendimentos e ganhos em subsidiárias, associadas e empreendimentos conjuntos	Aplicação do método da equivalência patrimonial	0,00	0,00
	Alienações	0,00	0,00
	Outros rendimentos e ganhos	0,00	0,00
	<b>Totais</b>	<b>0,00</b>	<b>0,00</b>
Rendimentos e ganhos nos restantes activos financeiros	Diferenças de câmbio favoráveis	0,00	0,00
	Alienações	0,00	0,00
	Outros rendimentos e ganhos	0,00	0,00
	<b>Totais</b>	<b>0,00</b>	<b>0,00</b>
Rendimentos e ganhos em investimentos não financeiros	Alienações	0,00	0,00
	Sinistros	0,00	0,00
	Rendas e outros rendimentos em propriedades de investimento	0,00	0,00
	Outros rendimentos e ganhos	0,00	0,00
	<b>Totais</b>	<b>0,00</b>	<b>0,00</b>
Outros rendimentos e ganhos	Correcções relativas a períodos anteriores	4.099,85	15.527,94
	Imputação de subsídios para investimentos	11.466,96	11.466,96
	Restituição de impostos	0,00	0,00
	Excesso da estimativa para impostos	0,00	0,00
	Ganhos em outros instrumentos financeiros	298,99	0,00
	Outros não especificados	0,42	0,00
	<b>Totais</b>	<b>15.866,22</b>	<b>26.994,90</b>
	<b>Totais</b>	<b>23.854,42</b>	<b>38.546,97</b>

### 13.4. Outros gastos e perdas

		Em 2014	Em 2013
Impostos	Impostos directos	484,63	398,04
	Impostos indirectos	0,00	37,24
	Taxas	903,27	1.014,10
	...		
	...		
	Totais	1.387,90	1.449,38
Descontos de pronto pagamento concedidos		0,00	0,00
Dívidas incobráveis		0,00	0,00
Perdas em inventários	Sinistros	0,00	0,00
	Quebras	0,00	0,00
	Outras perdas	0,00	0,00
	Totais	0,00	0,00
Gastos e perdas em subsidiárias, associadas e empreendimentos conjuntos	Cobertura de prejuízos	0,00	0,00
	Aplicação do método da equivalência patrimonial	0,00	0,00
	Alienações	0,00	0,00
	Outros gastos e perdas	0,00	0,00
	Totais	0,00	0,00
Gastos e perdas nos restantes investimentos financeiros	Cobertura de prejuízos	0,00	0,00
	Alienações	0,00	0,00
	Outros gastos e perdas	0,00	0,00
	Totais	0,00	0,00
Rendimentos e ganhos em investimentos não financeiros	Alienações	0,00	0,00
	Sinistros	0,00	0,00
	Abates	0,00	0,00
	Gastos em propriedades	0,00	0,00
	Outros gastos e perdas	0,00	0,00
	Totais	0,00	0,00
Outros gastos e perdas	Correcções relativas a períodos anteriores	688,56	489,70
	Donativos	0,00	0,00
	Quotizações	1.625,00	1.525,00
	Ofertas e amostras de inventários	0,00	0,00
	Insuficiência da estimativa para impostos	0,00	0,00
	Perdas em instrumentos financeiros	479,12	0,00
	Outros não especificados	16.883,43	7.914,67
	Totais	19.676,11	9.929,37
<b>Totais</b>	<b>37.712,16</b>	<b>11.378,75</b>	

A Direcção

A Técnica Oficial de Contas

