



RELATÓRIO E CONTAS 2019

NOME EAPN - Rede Europeia Anti-Pobreza / Portugal, Associação		NIPC 502 866 896	
NATUREZA JURÍDICA ASSOCIAÇÃO	TELEFONE 225 420 800	FAX 225 403 250	
MORADA SEDE RUA COSTA CABRAL, Nº 2368 4200-218 PORTO			
EMAIL geral@eapn.pt		PÁGINA DE INTERNET www.eapn.pt	

**PEÇAS FINAIS DE APRESENTAÇÃO DE CONTAS DAS
INSTITUIÇÕES PARTICULARES DE SOLIDARIEDADE SOCIAL**

**EAPN – REDE EUROPEIA ANTI-POBREZA PORTUGAL,
ASSOCIAÇÃO**

EXERCÍCIO DE 2019

Aprovado pela Direção

Data:

Assinaturas

Ricardo Gonçalves Jardim Fernandes
RIJ *A. M. J.*

Parecer do Conselho Fiscal

Data: *11 Maio 2020*

Aprovado pela Assembleia Geral

Data:

Assinaturas

[Handwritten signature]

EAPN - Rede Europeia Anti-Pobreza/Portugal, Assoc.

Contribuinte: 502866896

Moeda: EUR

Balanço em 31 de Dezembro de 2019

(ESNL)

Rubricas	Notas	2019	2018
ACTIVO			
Activo não corrente			
Activos fixos tangíveis	5.	1 063 541,01	958 667,41
Activos Intangíveis	6.	1 309,04	106,66
Investimentos financeiros		4 482,89	1 893,65
Subtotal		1 069 332,94	960 667,72
Activo corrente			
Clientes	10.1	21 535,53	45 153,80
Estado e outros entes públicos	12.	752,98	1 453,26
Associados	10.1	33 941,88	33 941,88
Outras contas a receber	10.1	694 592,65	71 509,55
Diferimentos	3.1.8.	1 978,10	2 363,36
Outros activos financeiros	10.1	0,00	0,00
Caixa e depósitos bancários		867 095,52	848 614,84
Subtotal		1 619 896,66	1 003 036,69
Total do activo		2 689 229,60	1 963 704,41
FUNDOS PATRIMONIAIS E PASSIVO			
Fundos Patrimoniais			
Fundos	13.2.	32 924,28	32 924,28
Resultados transitados	13.2.	1 175 327,59	1 129 788,10
Outras variações de fundos patrimoniais	13.2.	466 314,42	477 781,38
Subtotal		1 674 566,29	1 640 493,76
Resultado líquido do exercício		30 401,05	45 539,49
Total do capital próprio		1 704 967,34	1 686 033,25
Passivo			
Passivo não corrente			
Provisões	8.	50 000,00	50 000,00
Subtotal		50 000,00	50 000,00
Passivo corrente			
Fornecedores	10.1	22 603,86	34 201,89
Estado e outros entes públicos	12.	32 422,69	30 210,85
Diferimentos	3.1.8.	747 494,66	33 297,51
Outras contas a pagar	10.1	131 741,05	129 960,91
Subtotal		934 262,26	227 671,16
Total do Passivo		984 262,26	277 671,16
Total dos fundos patrimoniais e do passivo		2 689 229,60	1 963 704,41

Contabilidade - (c) Primavera BSS

A Direcção R. Agostinho Usaino Jordão
RLR Alb

A Contabilista Certificada Susana Sousa

EAPN - Rede Europeia Anti-Pobreza/Portugal, Assoc.

Moeda: EUR
 Contribuinte: 502866896


Demonstração de resultados por naturezas em Dezembro de 2019

(ESNL)

Rendimentos e Gastos	Notas	2019	2018
Vendas e serviços prestados	7.	150 975,04	100 024,68
Subsídios, doações e legados à exploração	9.	1 366 844,14	1 380 315,37
Variação nos inventários da produção		0,00	0,00
Trabalhos para a própria entidade		0,00	0,00
Custo das mercadorias vendidas e das matérias consumidas		0,00	0,00
Fornecimentos e serviços externos	13.1.	-491 302,36	-486 400,96
Gastos com o pessoal	11.1.	-951 193,56	-921 620,35
Ajustamentos de inventários (perdas/reversões)		0,00	0,00
Imparidade de dívidas a receber (perdas/reversões)	10.2.	0,00	-60 000,00
Provisões (aumentos/reduções)	8.	0,00	0,00
Provisões específicas (aumentos/reduções)		0,00	0,00
Outras imparidades (perdas/reversões)		0,00	0,00
Aumentos/reduções de justo valor		0,00	0,00
Outros rendimentos e ganhos	13.3.	49 679,79	88 768,66
Outros gastos e perdas	13.4.	-53 933,35	-20 286,51
Resultado antes de depreciações, gastos de financiamento e impostos		71 069,70	80 800,89
Gastos / reversões de depreciação e de amortização	5./6.	-41 248,33	-36 790,08
Resultado operacional (antes de gastos de financiamento e impostos)		29 821,37	44 010,81
Juros e rendimentos similares obtidos	7./10.1.	677,86	1 561,21
Juros e gastos similares suportados	10.1.	-98,18	-32,53
Resultado antes de impostos		30 401,05	45 539,49
Impostos sobre o rendimento do período		0,00	0,00
Resultado líquido do período		30 401,05	45 539,49

Contabilidade - (c) Primavera BSS

A Direcção

Artur José Jardim


A Contabilista Certificada

Susana Soares


Demonstração de Fluxos de Caixa (Método Directo)

RUBRICAS	2019	2018
Fluxos de caixa de actividades operacionais		
Recebimentos de clientes e utentes	157 771,83	58 607,88
pagamentos de subsídios	0,00	0,00
pagamentos de apoios	-5 895,91	-1 864,22
pagamentos de bolsas	0,00	0,00
Pagamentos a fornecedores	-488 804,96	-471 898,44
Pagamentos ao pessoal	-949 480,05	-918 883,59
Caixa geradas pelas operações	-1 286 409,09	-1 334 038,37
Pagamento/Recebimento do imposto sobre o rendimento	0,00	0,00
Outros recebimentos/pagamentos	1 437 025,46	1 400 957,92
Fluxos das actividades operacionais (1)	150 616,37	66 919,55
Fluxos de caixa das actividades de investimento		
Pagamentos respeitantes a:		
Activos fixos tangíveis	-145 440,85	-14 510,23
Activos Intangíveis	-1 883,46	-159,98
Investimentos financeiros	-4 240,41	-187,41
Outros Activos	0,00	0,00
Recebimentos provenientes de:		
Activos fixos tangíveis	0,00	0,00
Activos Intangíveis	0,00	0,00
Investimentos financeiros	1 651,17	0,00
Outros Activos	17 100,00	16 825,00
Subsídios ao investimento	0,00	0,00
Juros e rendimentos similares	677,86	1 561,21
Dividendos	0,00	0,00
Fluxos das actividades de investimento (2)	-132 135,69	3 528,59
Fluxos de caixa das actividades de financiamento		
Recebimentos provenientes de		
Financiamentos obtidos	0,00	0,00
Realizações de fundos	0,00	0,00
Cobertura de prejuízos	0,00	0,00
Doações	0,00	0,00
Outras operações de financiamento	0,00	0,00
Pagamentos respeitantes a:		
Financiamentos obtidos	0,00	0,00
Juros e gastos similares	0,00	0,00
Dividendos	0,00	0,00
Reduções de fundos	0,00	0,00
Outras operações de financiamento	0,00	0,00
Fluxos de actividades de financiamento (3)	0,00	0,00
Variação de caixa e seus equivalentes (1 + 2 + 3)	18 480,68	70 448,14
Efeitos das diferenças de câmbio	0,00	0,00
Caixa e seus equivalentes no início do período	848 614,84	778 166,70
Caixa e seus equivalentes no fim do período	867 095,52	848 614,84

Contabilidade - (c) Primavera BSS

A Direcção

P. Aguiar Joia Indica

[Signature] *Aly*

A Contabilista Certificada

Susana Sousa

EAPN - REDE EUROPEIA ANTI-POBREZA/PORTUGAL, ASSOCIAÇÃO

Ano: 2019

RESULTADOS POR VALÊNCIAS/ATIVIDADES

Código das Contas	DESIGNAÇÃO	VALÊNCIAS/ATIVIDADES			
		SEDE	NÚCLEO AVEIRO	NÚCLEO BEJA	NÚCLEO BRAGA
72	Prestações de serviços	25 795,00	4 230,75	2 825,00	3 315,00
721	Quotas dos utilizadores	55,00	4 230,75	2 825,00	3 315,00
72101	Formação/Seminários	0,00	4 230,75	2 825,00	3 315,00
72102	Publicações	55,00	0,00	0,00	0,00
722	Quotizações e jóias	25 740,00	0,00	0,00	0,00
75	Subsídios, doações e legados	453 725,06	38 123,79	33 686,90	29 622,56
751	Subsídios do Estado	441 099,47	38 123,79	33 686,90	29 622,56
75101	ISS	441 099,47	38 123,79	33 686,90	29 622,56
75102/9	Outros	0,00	0,00	0,00	0,00
752	Subsídios de outras entidades	4 915,15	0,00	0,00	0,00
755	Donativos	7 710,44	0,00	0,00	0,00
78	Outros rendimentos e ganhos	26 215,43	0,00	0,00	0,00
79	Juros, dividendos e outros rendimentos	677,86	0,00	0,00	0,00
	Subtotal (1)	506 413,35	42 354,54	36 511,90	32 937,56
61	Custo mercadorias vendidas e matérias consumidas	0,00	0,00	0,00	0,00
61211	Géneros alimentares	0,00	0,00	0,00	0,00
62	Fornecimentos e serviços externos	167 425,22	13 192,85	12 362,27	5 818,25
622	Serviços especializados	54 610,34	6 018,91	2 996,19	2 689,04
623	Materiais	36 685,75	229,21	1 059,76	160,95
624	Energia e fluidos	7 247,29	972,25	1 223,70	652,91
625	Deslocações e estadas	46 659,10	3 956,90	1 149,60	361,43
626	Serviços diversos	22 222,74	2 015,58	5 933,02	1 953,92
63	Gastos com o pessoal	290 860,54	26 817,57	24 108,63	25 482,16
632	Remunerações do pessoal	234 973,58	22 240,21	19 531,26	20 904,80
634	Indemnizações pessoal	0,00	0,00	0,00	0,00
635	Encargos sobre remunerações	51 557,30	4 432,03	4 432,04	4 432,03
636	Seguros de acidentes de trabalho	2 245,86	145,33	145,33	145,33
638	Outros gastos com o pessoal	2 083,80	0,00	0,00	0,00
64	Gastos de depreciação e de amortização	14 004,32	2 344,12	41,00	1 637,15
65	Perdas por imparidade	0,00	0,00	0,00	0,00
67	Provisões	0,00	0,00	0,00	0,00
68	Outros gastos e perdas	34 025,09	0,00	0,00	0,00
69	Gastos e perdas de financiamento	98,18	0,00	0,00	0,00
	Subtotal (2)	506 413,35	42 354,54	36 511,90	32 937,56
88	Resultados líquidos do exercício (3)=(1)-(2)	0,00	0,00	0,00	0,00

U/2019
In 11
J

EAPN - REDE EUROPEIA ANTI-POBREZA/PORTUGAL, ASSOCIAÇÃO

Ano: 2019

RESULTADOS POR VALÊNCIAS/ATIVIDADES

Código das Contas	DESIGNAÇÃO	VALÊNCIAS/ATIVIDADES			
		NÚCLEO BRAGANÇA	NÚCLEO C.BRANCO	NÚCLEO COIMBRA	NÚCLEO ÉVORA
72	Prestações de serviços	4 570,00	3 720,00	4 205,00	5 668,00
721	Quotas dos utilizadores	4 570,00	3 720,00	4 205,00	5 668,00
72101	Formação/Seminários	4 570,00	3 720,00	4 205,00	5 668,00
72102	Publicações	0,00	0,00	0,00	0,00
722	Quotizações e jóias	0,00	0,00	0,00	0,00
75	Subsídios, doações e legados	32 512,33	32 563,74	35 568,66	32 047,18
751	Subsídios do Estado	32 512,33	32 563,74	35 568,66	32 047,18
75101	ISS	32 512,33	32 563,74	35 568,66	32 047,18
75102/9	Outros	0,00	0,00	0,00	0,00
752	Subsídios de outras entidades	0,00	0,00	0,00	0,00
755	Donativos	0,00	0,00	0,00	0,00
78	Outros rendimentos e ganhos	0,00	0,00	5 100,00	0,00
79	Juros, dividendos e outros rendimentos	0,00	0,00	0,00	0,00
	Subtotal (1)	37 082,33	36 283,74	44 873,66	37 715,18
61	Custo mercadorias vendidas e matérias consumidas	0,00	0,00	0,00	0,00
61211	Géneros alimentares	0,00	0,00	0,00	0,00
62	Fornecimentos e serviços externos	10 656,65	10 464,34	15 674,33	8 916,91
622	Serviços especializados	4 483,01	3 493,24	3 801,03	3 902,84
623	Materiais	273,89	745,92	1 086,90	151,70
624	Energia e fluidos	1 009,56	60,00	675,43	1 005,31
625	Deslocações e estadas	932,55	1 750,47	2 383,73	1 011,33
626	Serviços diversos	3 957,64	4 414,71	7 727,24	2 845,73
63	Gastos com o pessoal	25 381,99	25 415,38	25 396,30	25 434,46
632	Remunerações do pessoal	20 804,63	20 838,02	20 818,94	20 857,10
634	Indemnizações pessoal	0,00	0,00	0,00	0,00
635	Encargos sobre remunerações	4 432,03	4 432,03	4 432,03	4 432,03
636	Seguros de acidentes de trabalho	145,33	145,33	145,33	145,33
638	Outros gastos com o pessoal	0,00	0,00	0,00	0,00
64	Gastos de depreciação e de amortização	1 043,69	404,02	3 051,09	3 363,81
65	Perdas por imparidade	0,00	0,00	0,00	0,00
67	Provisões	0,00	0,00	0,00	0,00
68	Outros gastos e perdas	0,00	0,00	751,94	0,00
69	Gastos e perdas de financiamento	0,00	0,00	0,00	0,00
	Subtotal (2)	37 082,33	36 283,74	44 873,66	37 715,18
88	Resultados líquidos do exercício (3)=(1)-(2)	0,00	0,00	0,00	0,00

EAPN - REDE EUROPEIA ANTI-POBREZA/PORTUGAL, ASSOCIAÇÃO

Ano: 2019

RESULTADOS POR VALÊNCIAS/ATIVIDADES

Código das Contas	DESIGNAÇÃO	VALÊNCIAS/ATIVIDADES			
		NÚCLEO FARO	NÚCLEO GUARDA	NÚCLEO LEIRIA	NÚCLEO LISBOA
72	Prestações de serviços	7 809,51	3 422,50	2 520,75	14 593,75
721	Quotas dos utilizadores	7 809,51	3 422,50	2 520,75	14 593,75
72101	Formação/Seminários	7 809,51	3 410,00	2 520,75	14 568,75
72102	Publicações	0,00	12,50	0,00	25,00
722	Quotizações e jóias	0,00	0,00	0,00	0,00
75	Subsídios, doações e legados	31 669,53	35 334,24	38 097,37	39 528,09
751	Subsídios do Estado	31 669,53	35 299,24	38 097,37	39 528,09
75101	ISS	31 669,53	35 299,24	38 097,37	39 528,09
75102/9	Outros	0,00	0,00	0,00	0,00
752	Subsídios de outras entidades	0,00	0,00	0,00	0,00
755	Donativos	0,00	35,00	0,00	0,00
78	Outros rendimentos e ganhos	0,00	0,00	0,00	16 544,04
79	Juros, dividendos e outros rendimentos	0,00	0,00	0,00	0,00
	Subtotal (1)	39 479,04	38 756,74	40 618,12	70 665,88
61	Custo mercadorias vendidas e matérias consumidas	0,00	0,00	0,00	0,00
61211	Géneros alimentares	0,00	0,00	0,00	0,00
62	Fornecimentos e serviços externos	13 342,26	12 677,13	14 419,86	36 016,26
622	Serviços especializados	4 719,38	4 257,87	4 643,56	12 802,34
623	Materiais	592,56	944,63	258,18	393,94
624	Energia e fluídos	397,36	1 556,93	911,44	740,19
625	Deslocações e estadas	1 609,00	1 495,74	1 475,24	2 643,01
626	Serviços diversos	6 023,96	4 421,96	7 131,44	19 436,78
63	Gastos com o pessoal	25 788,31	25 377,22	25 276,10	29 603,54
632	Remunerações do pessoal	20 895,26	20 799,86	20 719,79	24 175,98
634	Indemnizações pessoal	0,00	0,00	0,00	0,00
635	Encargos sobre remunerações	4 747,72	4 432,03	4 410,98	5 265,46
636	Seguros de acidentes de trabalho	145,33	145,33	145,33	162,10
638	Outros gastos com o pessoal	0,00	0,00	0,00	0,00
64	Gastos de depreciação e de amortização	348,47	702,39	922,16	5 046,08
65	Perdas por imparidade	0,00	0,00	0,00	0,00
67	Provisões	0,00	0,00	0,00	0,00
68	Outros gastos e perdas	0,00	0,00	0,00	0,00
69	Gastos e perdas de financiamento	0,00	0,00	0,00	0,00
	Subtotal (2)	39 479,04	38 756,74	40 618,12	70 665,88
88	Resultados líquidos do exercício (3)=(1)-(2)	0,00	0,00	0,00	0,00

C/2 de lin
pe
8
J

EAPN - REDE EUROPEIA ANTI-POBREZA/PORTUGAL, ASSOCIAÇÃO

Alfedei
✓
8

Ano: 2019

RESULTADOS POR VALÊNCIAS/ATIVIDADES

Código das Contas	DESIGNAÇÃO	VALÊNCIAS/ATIVIDADES			
		NÚCLEO PORTALEGRE	NÚCLEO PORTO	NÚCLEO SANTARÉM	NÚCLEO SETÚBAL
72	Prestações de serviços	3 780,00	2 662,28	3 790,00	8 535,30
721	Quotas dos utilizadores	3 780,00	2 662,28	3 790,00	8 535,30
72101	Formação/Seminários	3 780,00	2 662,28	3 790,00	8 525,30
72102	Publicações	0,00	0,00	0,00	10,00
722	Quotizações e jóias	0,00	0,00	0,00	0,00
75	Subsídios, doações e legados	40 579,79	36 151,03	35 328,03	34 454,60
751	Subsídios do Estado	40 429,79	36 151,03	35 328,03	34 454,60
75101	ISS	40 429,79	36 151,03	35 328,03	34 454,60
75102/9	Outros	0,00	0,00	0,00	0,00
752	Subsídios de outras entidades	0,00	0,00	0,00	0,00
755	Donativos	150,00	0,00	0,00	0,00
78	Outros rendimentos e ganhos	0,00	0,00	0,00	0,00
79	Juros, dividendos e outros rendimentos	0,00	0,00	0,00	0,00
	Subtotal (1)	44 359,79	38 813,31	39 118,03	42 989,90
61	Custo mercadorias vendidas e matérias consumidas	0,00	0,00	0,00	0,00
61211	Géneros alimentares	0,00	0,00	0,00	0,00
62	Fornecimentos e serviços externos	11 139,09	7 621,23	13 388,70	17 421,66
622	Serviços especializados	2 867,87	2 485,90	3 697,91	7 037,37
623	Materiais	621,78	890,28	1 293,92	328,18
624	Energia e fluidos	510,53	0,00	538,78	545,66
625	Deslocações e estadas	1 563,89	1 595,65	1 413,99	2 935,79
626	Serviços diversos	5 575,02	2 649,40	6 444,10	6 574,66
63	Gastos com o pessoal	33 179,70	28 298,14	25 420,15	25 286,59
632	Remunerações do pessoal	27 236,18	23 176,46	20 842,79	20 709,23
634	Indemnizações pessoal	0,00	0,00	0,00	0,00
635	Encargos sobre remunerações	5 798,19	4 976,35	4 432,03	4 432,03
636	Seguros de acidentes de trabalho	145,33	145,33	145,33	145,33
638	Outros gastos com o pessoal	0,00	0,00	0,00	0,00
64	Gastos de depreciação e de amortização	41,00	2 893,94	309,18	281,65
65	Perdas por imparidade	0,00	0,00	0,00	0,00
67	Provisões	0,00	0,00	0,00	0,00
68	Outros gastos e perdas	0,00	0,00	0,00	0,00
69	Gastos e perdas de financiamento	0,00	0,00	0,00	0,00
	Subtotal (2)	44 359,79	38 813,31	39 118,03	42 989,90
88	Resultados líquidos do exercício (3)=(1)-(2)	0,00	0,00	0,00	0,00

EAPN - REDE EUROPEIA ANTI-POBREZA/PORTUGAL, ASSOCIAÇÃO

Ano: 2019

RESULTADOS POR VALÊNCIAS/ATIVIDADES

Código das Contas	DESIGNAÇÃO	VALÊNCIAS/ATIVIDADES			
		NÚCLEO V. CASTELO	NÚCLEO VILA REAL	NÚCLEO VISEU	BSERVATÓRI NACIONAL
72	Prestações de serviços	3 780,00	3 420,00	5 915,00	20 120,00
721	Quotas dos utilizadores	3 780,00	3 420,00	5 915,00	20 120,00
72101	Formação/Seminários	3 780,00	3 420,00	5 915,00	20 120,00
72102	Publicações	0,00	0,00	0,00	0,00
722	Quotizações e jóias	0,00	0,00	0,00	0,00
75	Subsídios, doações e legados	32 952,18	33 736,72	28 492,22	38 700,00
751	Subsídios do Estado	32 952,18	33 696,72	28 492,22	0,00
75101	ISS	32 952,18	33 696,72	28 492,22	0,00
75102/9	Outros	0,00	0,00	0,00	0,00
752	Subsídios de outras entidades	0,00	0,00	0,00	0,00
755	Donativos	0,00	40,00	0,00	38 700,00
78	Outros rendimentos e ganhos	0,00	0,00	0,00	0,00
79	Juros, dividendos e outros rendimentos	0,00	0,00	0,00	0,00
	Subtotal (1)	36 732,18	37 156,72	34 407,22	58 820,00
61	Custo mercadorias vendidas e matérias consumidas	0,00	0,00	0,00	0,00
61211	Géneros alimentares	0,00	0,00	0,00	0,00
62	Fornecimentos e serviços externos	9 799,78	11 994,13	8 141,14	8 026,24
622	Serviços especializados	4 173,17	4 478,54	4 068,63	7 447,41
623	Materiais	626,82	241,59	224,78	0,00
624	Energia e fluídos	543,12	1 441,52	1 105,43	19,25
625	Deslocações e estadas	1 591,91	635,56	962,19	559,58
626	Serviços diversos	2 864,76	5 196,92	1 780,11	0,00
63	Gastos com o pessoal	25 319,98	24 684,71	25 038,17	31 649,89
632	Remunerações do pessoal	20 742,62	20 233,61	20 781,29	25 887,79
634	Indemnizações pessoal	0,00	0,00	0,00	0,00
635	Encargos sobre remunerações	4 432,03	4 305,77	4 111,55	5 492,12
636	Seguros de acidentes de trabalho	145,33	145,33	145,33	269,98
638	Outros gastos com o pessoal	0,00	0,00	0,00	0,00
64	Gastos de depreciação e de amortização	1 552,56	477,88	1 227,91	0,00
65	Perdas por imparidade	0,00	0,00	0,00	0,00
67	Provisões	0,00	0,00	0,00	0,00
68	Outros gastos e perdas	59,86	0,00	0,00	0,00
69	Gastos e perdas de financiamento	0,00	0,00	0,00	0,00
	Subtotal (2)	36 732,18	37 156,72	34 407,22	39 676,13
88	Resultados líquidos do exercício (3)=(1)-(2)	0,00	0,00	0,00	19 143,87

EAPN - REDE EUROPEIA ANTI-POBREZA/PORTUGAL, ASSOCIAÇÃO

Ano: 2019

RESULTADOS POR VALÊNCIAS/ATIVIDADES

Código das Contas	DESIGNAÇÃO	VALÊNCIAS/ATIVIDADES			
		RESERVATÓRI LISBOA	BAIRRO ACT	IEFP	RE-INVEST
72	Prestações de serviços	0,00	0,00	0,00	0,00
721	Quotas dos utilizadores	0,00	0,00	0,00	0,00
72101	Formação/Seminários	0,00	0,00	0,00	0,00
72102	Publicações	0,00	0,00	0,00	0,00
722	Quotizações e jóias	0,00	0,00	0,00	0,00
75	Subsídios, doações e legados	51 950,00	0,00	49 254,81	0,00
751	Subsídios do Estado	22 500,00	0,00	49 254,81	0,00
75101	ISS	0,00	0,00	0,00	0,00
75102/9	Outros	22 500,00	0,00	49 254,81	0,00
752	Subsídios de outras entidades	21 450,00	0,00	0,00	0,00
755	Donativos	8 000,00	0,00	0,00	0,00
78	Outros rendimentos e ganhos	0,00	0,00	0,00	0,00
79	Juros, dividendos e outros rendimentos	0,00	0,00	0,00	0,00
	Subtotal (1)	51 950,00	0,00	49 254,81	0,00
61	Custo mercadorias vendidas e matérias consumidas	0,00	0,00	0,00	0,00
61211	Géneros alimentares	0,00	0,00	0,00	0,00
62	Fornecimentos e serviços externos	5 092,90	0,00	8 509,75	676,78
622	Serviços especializados	845,01	0,00	4 624,21	0,00
623	Materiais	61,38	0,00	737,49	0,00
624	Energia e fluídos	267,09	0,00	248,91	0,00
625	Deslocações e estadas	1 588,65	0,00	2 364,87	676,78
626	Serviços diversos	2 330,77	0,00	534,27	0,00
63	Gastos com o pessoal	29 561,21	0,00	37 679,91	1 401,77
632	Remunerações do pessoal	24 101,78	0,00	30 857,03	1 178,35
634	Indemnizações pessoal	0,00	0,00	0,00	0,00
635	Encargos sobre remunerações	5 176,80	0,00	6 579,03	223,42
636	Seguros de acidentes de trabalho	282,63	0,00	243,85	0,00
638	Outros gastos com o pessoal	0,00	0,00	0,00	0,00
64	Gastos de depreciação e de amortização	521,05	0,00	0,00	0,00
65	Perdas por imparidade	0,00	0,00	0,00	0,00
67	Provisões	0,00	0,00	0,00	0,00
68	Outros gastos e perdas	0,00	13 200,55	3 065,15	0,00
69	Gastos e perdas de financiamento	0,00	0,00	0,00	0,00
	Subtotal (2)	35 175,16	13 200,55	49 254,81	2 078,55
88	Resultados líquidos do exercício (3)=(1)-(2)	16 774,84	-13 200,55	0,00	-2 078,55

u/2019
Bl x

RESULTADOS POR VALÊNCIAS/ATIVIDADES

Código das Contas	DESIGNAÇÃO	VALÊNCIAS/ATIVIDADES			
		ROMA CIVIL MONITOR	RAM FUNCHAL	RAM G-REGIONAL	JUNTOS SOMOS +
72	Prestações de serviços	0,00	0,00	0,00	16 297,20
721	Quotas dos utilizadores	0,00	0,00	0,00	16 297,20
72101	Formação/Seminários	0,00	0,00	0,00	16 297,20
72102	Publicações	0,00	0,00	0,00	0,00
722	Quotizações e jóias	0,00	0,00	0,00	0,00
75	Subsídios, doações e legados	1 962,69	26 279,78	55 167,03	0,00
751	Subsídios do Estado	0,00	26 279,78	55 167,03	0,00
75101	ISS	0,00	0,00	45 189,10	0,00
75102/9	Outros	0,00	26 279,78	9 977,93	0,00
752	Subsídios de outras entidades	1 962,69	0,00	0,00	0,00
755	Donativos	0,00	0,00	0,00	0,00
78	Outros rendimentos e ganhos	0,00	1 021,80	798,52	0,00
79	Juros, dividendos e outros rendimentos	0,00	0,00	0,00	0,00
	Subtotal (1)	1 962,69	27 301,58	55 965,55	16 297,20
61	Custo mercadorias vendidas e matérias consumidas	0,00	0,00	0,00	0,00
61211	Géneros alimentares	0,00	0,00	0,00	0,00
62	Fornecimentos e serviços externos	1 962,69	6 444,35	32 269,79	1 539,57
622	Serviços especializados	1 242,32	883,65	23 809,74	763,11
623	Materiais	0,00	684,03	1 363,19	556,17
624	Energia e fluidos	0,00	0,00	0,00	0,00
625	Deslocações e estadas	720,37	4 186,55	6 366,23	220,29
626	Serviços diversos	0,00	690,12	730,63	0,00
63	Gastos com o pessoal	0,00	17 982,12	15 774,57	14 757,63
632	Remunerações do pessoal	0,00	14 717,01	12 878,94	12 182,38
634	Indemnizações pessoal	0,00	0,00	0,00	0,00
635	Encargos sobre remunerações	0,00	3 142,66	2 773,18	2 527,34
636	Seguros de acidentes de trabalho	0,00	122,45	122,45	47,91
638	Outros gastos com o pessoal	0,00	0,00	0,00	0,00
64	Gastos de depreciação e de amortização	0,00	632,59	402,27	0,00
65	Perdas por imparidade	0,00	0,00	0,00	0,00
67	Provisões	0,00	0,00	0,00	0,00
68	Outros gastos e perdas	0,00	0,00	0,00	0,00
69	Gastos e perdas de financiamento	0,00	0,00	0,00	0,00
	Subtotal (2)	1 962,69	25 059,06	48 446,63	16 297,20
88	Resultados líquidos do exercício (3)=(1)-(2)	0,00	2 242,52	7 518,92	0,00

RESULTADOS POR VALÊNCIAS/ATIVIDADES

Código das Contas	DESIGNAÇÃO	VALÊNCIAS/ATIVIDADES			
		INSERÇÃO + V.REAL	REGAL	INSERÇÃO + SANTARÉM	INSERÇÃO + AVEIRO
72	Prestações de serviços	0,00	0,00	0,00	0,00
721	Quotas dos utilizadores	0,00	0,00	0,00	0,00
72101	Formação/Seminários	0,00	0,00	0,00	0,00
72102	Publicações	0,00	0,00	0,00	0,00
722	Quotizações e jóias	0,00	0,00	0,00	0,00
75	Subsídios, doações e legados	6 024,48	6 645,67	3 725,25	4 066,40
751	Subsídios do Estado	6 024,48	0,00	3 725,25	4 066,40
75101	ISS	0,00	0,00	0,00	0,00
75102/9	Outros	6 024,48	0,00	3 725,25	4 066,40
752	Subsídios de outras entidades	0,00	6 645,67	0,00	0,00
755	Donativos	0,00	0,00	0,00	0,00
78	Outros rendimentos e ganhos	0,00	0,00	0,00	0,00
79	Juros, dividendos e outros rendimentos	0,00	0,00	0,00	0,00
	Subtotal (1)	6 024,48	6 645,67	3 725,25	4 066,40
61	Custo mercadorias vendidas e matérias consumidas	0,00	0,00	0,00	0,00
61211	Géneros alimentares	0,00	0,00	0,00	0,00
62	Fornecimentos e serviços externos	0,00	2 200,16	293,31	293,31
622	Serviços especializados	0,00	78,11	0,00	0,00
623	Materiais	0,00	0,00	0,00	0,00
624	Energia e fluidos	0,00	0,00	0,00	0,00
625	Deslocações e estadas	0,00	2 122,05	0,00	0,00
626	Serviços diversos	0,00	0,00	293,31	293,31
63	Gastos com o pessoal	6 024,48	4 445,51	3 431,94	3 773,09
632	Remunerações do pessoal	6 024,48	3 659,12	3 431,94	3 773,09
634	Indemnizações pessoal	0,00	0,00	0,00	0,00
635	Encargos sobre remunerações	0,00	727,29	0,00	0,00
636	Seguros de acidentes de trabalho	0,00	59,10	0,00	0,00
638	Outros gastos com o pessoal	0,00	0,00	0,00	0,00
64	Gastos de depreciação e de amortização	0,00	0,00	0,00	0,00
65	Perdas por imparidade	0,00	0,00	0,00	0,00
67	Provisões	0,00	0,00	0,00	0,00
68	Outros gastos e perdas	0,00	0,00	0,00	0,00
69	Gastos e perdas de financiamento	0,00	0,00	0,00	0,00
	Subtotal (2)	6 024,48	6 645,67	3 725,25	4 066,40
88	Resultados líquidos do exercício (3)=(1)-(2)	0,00	0,00	0,00	0,00

EAPN - REDE EUROPEIA ANTI-POBREZA/PORTUGAL, ASSOCIAÇÃO

Ano: 2019

RESULTADOS POR VALÊNCIAS/ATIVIDADES

Código das Contas	DESIGNAÇÃO	VALÊNCIAS/ATIVIDADES			TOTAL
		POISE ALENTEJO	POISE CENTRO	POISE NORTE	
72	Prestações de serviços	0,00	0,00	0,00	150 975,04
721	Quotas dos utilizadores	0,00	0,00	0,00	125 235,04
72101	Formação/Seminários	0,00	0,00	0,00	125 132,54
72102	Publicações	0,00	0,00	0,00	102,50
722	Quotizações e jóias	0,00	0,00	0,00	25 740,00
75	Subsídios, doações e legados	12 867,23	17 242,70	18 784,08	1 366 844,14
751	Subsídios do Estado	12 867,23	17 242,70	18 784,08	1 277 235,19
75101	ISS	0,00	0,00	0,00	1 106 512,53
75102/9	Outros	12 867,23	17 242,70	18 784,08	170 722,66
752	Subsídios de outras entidades	0,00	0,00	0,00	34 973,51
755	Donativos	0,00	0,00	0,00	54 635,44
78	Outros rendimentos e ganhos	0,00	0,00	0,00	49 679,79
79	Juros, dividendos e outros rendimentos	0,00	0,00	0,00	677,86
	Subtotal (1)	12 867,23	17 242,70	18 784,08	1 568 176,83
61	Custo mercadorias vendidas e matérias consumidas	0,00	0,00	0,00	0,00
61211	Géneros alimentares	0,00	0,00	0,00	0,00
62	Fornecimentos e serviços externos	7 098,28	8 887,69	7 535,48	491 302,36
622	Serviços especializados	4 100,00	5 162,66	4 232,12	190 415,48
623	Materiais	272,63	727,73	802,71	52 016,07
624	Energia e fluídos	0,00	0,00	0,00	21 672,66
625	Deslocações e estadas	1 056,45	1 331,26	828,61	98 148,77
626	Serviços diversos	1 669,20	1 666,04	1 672,04	129 049,38
63	Gastos com o pessoal	4 801,81	8 355,01	9 384,98	951 193,56
632	Remunerações do pessoal	3 905,12	6 800,01	7 641,23	778 319,88
634	Indemnizações pessoal	0,00	0,00	0,00	0,00
635	Encargos sobre remunerações	851,71	1 493,04	1 669,05	164 581,30
636	Seguros de acidentes de trabalho	44,98	61,96	74,70	6 208,58
638	Outros gastos com o pessoal	0,00	0,00	0,00	2 083,80
64	Gastos de depreciação e de amortização	0,00	0,00	0,00	41 248,33
65	Perdas por imparidade	0,00	0,00	0,00	0,00
67	Provisões	0,00	0,00	0,00	0,00
68	Outros gastos e perdas	967,14	0,00	1 863,62	53 933,35
69	Gastos e perdas de financiamento	0,00	0,00	0,00	98,18
	Subtotal (2)	12 867,23	17 242,70	18 784,08	1 537 775,78
88	Resultados líquidos do exercício (3)=(1)-(2)	0,00	0,00	0,00	30 401,05

U/raei
 6/

W. J. M.
Be
d

EAPN – REDE EUROPEIA ANTI-POBREZA/PORTUGAL, ASSOC.

ANEXO ÀS DEMONSTRAÇÕES FINANCEIRAS DE 2019

1. Caracterização da entidade

A EAPN - Rede Europeia Anti-Pobreza/Portugal, Assoc. foi constituída em 1991 e tem a sua sede social na Rua Costa Cabral, nº 2368, no Porto.
Durante o exercício de 2019, dedicou-se exclusivamente à atividade com o CAE 94995 – Outras atividades associativas, n.e..

2. Referencial contabilístico

2.1. Base de Preparação

Estas demonstrações financeiras foram preparadas de acordo com as disposições do Decreto-Lei Nº 36-A/2011 de 9 de março que aprovou o Sistema de Normalização Contabilística para Entidades do Sector não Lucrativo (SNC-ESNL).

A preparação das demonstrações financeiras em conformidade com o SNC requer o uso de estimativas, pressupostos e julgamentos críticos no processo da determinação das políticas contabilísticas a adotar pela EAPN - Rede Europeia Anti-Pobreza/Portugal, Assoc., com impacto significativo no valor contabilístico dos ativos e passivos, assim como nos rendimentos e gastos do período de reporte.

Apesar destas estimativas serem baseadas na melhor experiência da Direção e nas suas melhores expectativas em relação aos eventos e ações correntes e futuras, os resultados atuais e futuros podem diferir destas estimativas.

2.2. Indicação das contas de Balanço e de Demonstração dos Resultados cujos conteúdos não sejam comparáveis com os do exercício anterior

Os valores do Balanço a 31 de dezembro de 2019 e da Demonstração dos Resultados em 2019 são na íntegra comparáveis com os do exercício anterior.

2.3. Adoção pela primeira vez da NCRF-ESNL

A EAPN - Rede Europeia Anti-Pobreza/Portugal, Assoc. adotou o novo regime da Normalização Contabilística para Entidades do Sector Não Lucrativo (NC-ESNL), em 1 de janeiro de 2012.

Nessa data, a adoção de princípios e políticas contabilísticas de acordo com o novo normativo contabilístico não teve qualquer efeito, quer nos seus capitais próprios quer nos resultados líquidos do exercício.

3. Principais políticas contabilísticas

As principais políticas de contabilidade aplicadas na elaboração das demonstrações financeiras são as que abaixo se descrevem.

3.1. Base de Apresentação

Estas políticas foram consistentemente aplicadas a todos os exercícios apresentados.

3.1.1. Fornecedores e outras contas a pagar

As contas a pagar a fornecedores e outros credores, que não vencem juros, são registadas pelo seu valor nominal, que é substancialmente equivalente ao seu justo valor.

Wfadi
de
K

3.1.2. Ativos fixos tangíveis

Os ativos fixos tangíveis encontram-se valorizados ao custo deduzido das depreciações acumuladas. Este custo inclui o custo de aquisição tanto à data de transição como para ativos obtidos após aquela data. O custo de aquisição inclui o preço de compra do ativo líquido de descontos e abatimentos, as despesas diretamente imputáveis à sua aquisição e os encargos suportados com a preparação do ativo para que se encontre na sua condição de utilização.

Os custos subsequentes incorridos com renovações e grandes reparações, que façam aumentar a vida útil, ou a capacidade produtiva dos ativos são reconhecidos no custo do ativo.

Os encargos com reparações e manutenção de natureza corrente são reconhecidos como um gasto do período em que são incorridos.

O método de depreciação é o método da linha reta, a taxas calculadas para que o valor dos ativos seja reintegrado durante a sua vida útil estimada.

Os ganhos ou perdas na alienação dos ativos são determinados pela diferença entre o valor de realização e o valor contabilístico do ativo, sendo reconhecidos na demonstração dos resultados.

3.1.3. Ativos intangíveis

Os ativos fixos intangíveis encontram-se valorizados ao custo, deduzido das amortizações acumuladas. Este custo inclui o custo de aquisição tanto à data de transição como para ativos obtidos após aquela data.

O custo de aquisição inclui o preço de compra do ativo líquido de descontos e abatimentos, as despesas diretamente imputáveis à sua aquisição e os encargos suportados com a preparação do ativo para que se encontre na sua condição de utilização.

Estes ativos só são reconhecidos desde que se tratem de ativos não monetários e sem substância física dos quais se espere uma utilização que ultrapasse mais do que um período económico. Deve ser provável que deles advenham benefícios económicos futuros para a Instituição, sejam por si controláveis e se possa medir razoavelmente o seu valor.

A EAPN - Rede Europeia Anti-Pobreza/Portugal, Assoc. avalia a vida útil dos seus ativos intangíveis e classifica-os em ativos com vida útil finita.

Para estes ativos, o método de amortização é o método da linha reta, a taxas calculadas de forma a que o valor dos ativos seja reintegrado durante a sua vida útil estimada.

3.1.4. Rédito

O Rédito é mensurado pela quantia da contraprestação acordada e contratada entre a EAPN - Rede Europeia Anti-Pobreza/Portugal, Assoc. e o seu cliente, tomando em consideração a quantia de quaisquer descontos comerciais ou de quantidade concedidos.

Os réditos associados à prestação de serviços são reconhecidos com referência à fase de acabamento da transação e quando os custos inerentes à transação são fiavelmente mensurados.

3.1.5. Provisões

As provisões são reconhecidas apenas quando a entidade tem uma obrigação presente (legal ou construtiva) resultante de acontecimentos passados em que é provável que para a liquidação dessa obrigação ocorra uma saída de recursos e que o montante dessa obrigação possa ser razoavelmente estimado.

As provisões são revistas na data de relato e são ajustadas de modo a refletirem a melhor estimativa nessa data.

3.1.6. Ativos e passivos financeiros

Os ativos e passivos financeiros aqui tratados referem-se aos decorrentes de relacionamentos contratuais de aquisição e venda de bens e serviços e de outros direitos e obrigações relacionados com a atividade económica da empresa, designadamente clientes, fornecedores, financiamentos concedidos e obtidos, participações de capital, locações, seguros e outras contas a receber e a pagar relativas à sua atividade corrente, de financiamento e de investimento.

A EAPN - Rede Europeia Anti-Pobreza/Portugal, Assoc. classifica e mensura os seus ativos e passivos financeiros ao custo, entendido este como a quantia nominal dos direitos e obrigações contratuais envolvidos. Para avaliar se um ativo financeiro está ou não em imparidade, a EAPN - Rede Europeia Anti-

Pobreza/Portugal, Assoc. revê a sua quantia escriturada bem como procede à determinação da quantia recuperável e reconhece a diferença como uma perda por imparidade.

3.1.7. Pessoal ao serviço da empresa

Em 31 de Dezembro de 2019, a EAPN - Rede Europeia Anti-Pobreza/Portugal, Assoc. tinha 46 colaboradores.

3.1.8. Rendimentos e Gastos

Os rendimentos e gastos são registados no período a que se referem, independentemente do seu pagamento ou recebimento, de acordo com o princípio contabilístico da especialização dos exercícios.

As diferenças entre os montantes recebidos e pagos e os correspondentes réditos e gastos são reconhecidas como ativos ou passivos, se qualificarem como tal.

3.2. Principais estimativas e julgamentos apresentados

As estimativas e julgamentos com impacto nas demonstrações financeiras da EAPN - Rede Europeia Anti-Pobreza/Portugal, Assoc. são continuamente avaliados, representando à data de cada relato a melhor estimativa da Direção tendo em conta o desempenho histórico, a experiência acumulada e as expectativas sobre eventos futuros que, nas circunstâncias em causa, se acreditam serem razoáveis.

A natureza intrínseca das estimativas pode levar a que o reflexo real das situações que haviam sido alvo de estimativa possam, para efeitos de relato financeiro, vir a diferir dos montantes estimados.

4. Políticas contabilísticas, alterações nas estimativas contabilísticas e erros

Não houve alteração nas estimativas contabilísticas nem foram detetados erros materiais em exercícios anteriores.

5. Ativos fixos tangíveis

5.1. Quantia escriturada e movimentos do período em ativos fixos tangíveis

		Terrenos e recursos naturais	Edifícios e outras construções	Equipamento básico	Equipamento de transporte	Equipamento administrativo	Outros AFT	Total
[1]	Quantia bruta escriturada inicial	56.114,76	1.306.168,41	46.960,11	29.000,00	345.337,49	13.048,00	1.798.626,77
[2]	Depreciações acumuladas iniciais	0,00	426.739,46	30.808,29	29.000,00	344.610,55	6.801,06	837.959,36
[3]	Perdas por imparidade acumuladas iniciais	0,00	0,00	0,00	0,00	0,00	0,00	0,00
[4]	Quantia líquida escriturada inicial (1-2-3)	56.114,76	879.428,95	16.151,82	0,00	726,94	6.246,94	958.667,41
[5]	Movimentos do período (5.1-5.2)	0,00	101.398,43	-1.339,90	0,00	363,58	4.451,49	104.873,60
[5.1] Adições	Total das adições	0,00	130.000,00	8.206,10	0,00	608,60	6.626,15	145.440,85
	Aquisições em 1ª mão	0,00	130.000,00	8.206,10	0,00	608,60	6.626,15	145.440,85
	Outras aquisições	0,00	0,00	0,00	0,00	0,00	0,00	0,00
	Outras	0,00	0,00	0,00	0,00	0,00	0,00	0,00
[5.2] Diminuições	Total das diminuições	0,00	28.601,57	9.548,00	0,00	245,02	2.174,66	40.567,25
	Depreciações	0,00	28.601,57	9.546,00	0,00	245,02	2.174,66	40.567,25
	Alienações	0,00	0,00	0,00	0,00	0,00	0,00	0,00
	Abates	0,00	0,00	0,00	0,00	0,00	0,00	0,00
	Outras	0,00	0,00	0,00	0,00	0,00	0,00	0,00
[6]	Quantia líquida escriturada final (4+5)	56.114,76	980.827,38	14.811,92	0,00	1.090,52	10.698,43	1.083.541,01

W/duci R
8

6. Ativos intangíveis

6.1. Quantia escriturada e movimentos do período em ativos intangíveis

		Goodwill	Projetos de desenvolvimento	Programas de computador	Propriedade Industrial	Outros ativos intangíveis	Total
Com vida útil finita:							
[4]	Quantia bruta escriturada inicial	0,00	0,00	17 079,12	0,00	0,00	17 079,12
[5]	Amortizações acumuladas iniciais	0,00	0,00	16 972,46	0,00	0,00	16 972,46
[6]	Perdas por imparidade acumuladas iniciais	0,00	0,00	0,00	0,00	0,00	0,00
[7]	Quantia líquida escriturada inicial (4-5-6)	0,00	0,00	106,66	0,00	0,00	106,66
[8]	Movimentos do período (8.1+ 8.2)	0,00	0,00	1 202,38	0,00	0,00	1 202,38
[8.1]	Total das adições	0,00	0,00	1.883,46	0,00	0,00	1.883,46
Adições	Aquisições em 1ª mão	0,00	0,00	1.883,46	0,00	0,00	1.883,46
	Outras aquisições	0,00	0,00	0,00	0,00	0,00	0,00
	Outras	0,00	0,00	0,00	0,00	0,00	0,00
[8.2]	Total das diminuições	0,00	0,00	681,08	0,00	0,00	681,08
Diminuições	Amortizações	0,00	0,00	681,08	0,00	0,00	681,08
	Alienações	0,00	0,00	0,00	0,00	0,00	0,00
	Abates	0,00	0,00	0,00	0,00	0,00	0,00
	Outras	0,00	0,00	0,00	0,00	0,00	0,00
[9]	Quantia líquida escriturada final	0,00	0,00	1.309,04	0,00	0,00	1.309,04

7. Rédito

	Período 2019		Período 2018	
	Réditos reconhecidos no período	Proporção face ao total dos réditos reconhecidos no período	Réditos reconhecidos no período	Proporção face ao total dos réditos reconhecidos no período
Venda de bens	0,00		0,00	
Prestação de serviços	150.975,04	99,55%	100.024,68	98,46%
Juros	677,86	0,45%	1.561,21	1,54%
Royalties	0,00		0,00	
Dividendos	0,00		0,00	
Totais	151.652,90	100,00%	101.585,89	100,00%

8. Provisões, passivos contingentes e ativos contingentes

		Impostos	Garantias a clientes	Processos judiciais em curso	Acidentes de trabalho e doenças profissionais	Outras	Total
[1]	Quantia escriturada inicial	0,00	0,00	0,00	0,00	50.000,00	50.000,00
[2]	Movimentos do período (2.1 - 2.2)	0,00	0,00	0,00	0,00	0,00	0,00
[2.1]	Total de aumentos	0,00	0,00	0,00	0,00	0,00	0,00
Aumentos	Constituição	0,00	0,00	0,00	0,00	0,00	0,00
	Reforço	0,00	0,00	0,00	0,00	0,00	0,00
	Outros	0,00	0,00	0,00	0,00	0,00	0,00
[2.2]	Total de diminuições	0,00	0,00	0,00	0,00	0,00	0,00
Diminuições	Uso	0,00	0,00	0,00	0,00	0,00	0,00
	Reversão	0,00	0,00	0,00	0,00	0,00	0,00
	Outros	0,00	0,00	0,00	0,00	0,00	0,00
[3]	Quantia escriturada (1 + 2)	0,00	0,00	0,00	0,00	50.000,00	50.000,00

*W/ de a -
Be
S*

9. Subsídios do Governo

	Subsídios do Estado e outros entes públicos		Subsídios de outras entidades	
	Valor atribuído no período ou em períodos anteriores	Valor imputado ao período	Valor atribuído no período ou em períodos anteriores	Valor imputado ao período
Subsídios relacionados com ativos/ao investimento	573.348,29	11.466,96	0,00	0,00
- Ativos fixos tangíveis:	573.348,29	11.466,96	0,00	0,00
- Terrenos e recursos naturais	0,00	0,00	0,00	0,00
- Edifícios e outras construções	573.348,29	11.466,96	0,00	0,00
- Equipamento básico	0,00	0,00	0,00	0,00
- Equipamento de transporte	0,00	0,00	0,00	0,00
- Equipamento administrativo	0,00	0,00	0,00	0,00
- Equipamentos biológicos	0,00	0,00	0,00	0,00
- Outros	0,00	0,00	0,00	0,00
- Ativos intangíveis:	0,00	0,00	0,00	0,00
- Projetos de desenvolvimento	0,00	0,00	0,00	0,00
- Programas de computador	0,00	0,00	0,00	0,00
- Propriedade industrial	0,00	0,00	0,00	0,00
- Outros	0,00	0,00	0,00	0,00
- Outros ativos	0,00	0,00	0,00	0,00
Subsídios relacionados com rendimentos/à exploração	1.277.234,19	1.277.234,19	34.973,51	34.973,51
TOTAL	1.850.582,48	1.288.701,15	34.973,51	34.973,51

10. Instrumentos financeiros

10.1. Informação relativa a ativos e passivos financeiros

	Mensurados ao justo valor através de resultados	Mensurados ao custo amortizado	Mensurados ao custo	Imparidade acumulada
Ativos financeiros:	0,00	0,00	810.070,06	0,00
- Clientes	0,00	0,00	21.535,53	0,00
- Adiantamentos a fornecedores	0,00	0,00	0,00	0,00
- Associados	0,00	0,00	93.941,88	60.000,00
- Outras contas a receber	0,00	0,00	694.592,65	0,00
- Ativos financeiros detidos para negociação	0,00			
- Outros ativos financeiros	0,00	0,00	0,00	0,00
Passivos financeiros :	0,00	0,00	154.344,91	0,00
- Fornecedores	0,00	0,00	22.603,86	0,00
- Adiantamentos de clientes	0,00	0,00	0,00	0,00
- Acionistas/sócios	0,00	0,00	0,00	0,00
- Financiamentos obtidos	0,00	0,00	0,00	0,00
- Outras contas a pagar	0,00	0,00	131.741,05	0,00
- Passivos financeiros detidos para negociação	0,00	0,00		0,00
- Outros passivos financeiros	0,00	0,00	0,00	0,00
Ganhos e perdas líquidos reconhecidos de:				
- Ativos financeiros	0,00	0,00		
- Passivos financeiros	0,00	0,00		
Total de rendimentos e gastos de juros em:				
- Ativos financeiros		0,00	677,86	
- Passivos financeiros		0,00	98,18	

10.2. Perdas por imparidade em ativos financeiros ao custo

	Perdas por imparidade	Reversões de perdas por imparidade	Total
Dividas a receber de clientes	0,00	0,00	0,00
Dividas de associados	60.000,00	0,00	0,00
Instrumentos de capital próprio e outros títulos	0,00	0,00	0,00
Outras	0,00	0,00	0,00
TOTAL	60.000,00	0,00	0,00

V/2 de
J
K

11. Benefícios dos empregados

11.1. Gastos com Pessoal

	Em 2019	Em 2018
Gastos com o pessoal	951 193,56	921 620,35
- Remunerações dos órgãos sociais	0,00	0,00
- Remunerações do pessoal	778 319,88	752 295,84
- Benefícios pós-emprego	0,00	0,00
- Prémios para pensões	0,00	0,00
- Outros benefícios	0,00	0,00
- Indemnizações	0,00	0,00
- Encargos sobre remunerações	164 581,30	158 744,36
- Seguros de acidentes de trabalho e doenças profissionais	6 208,58	6 559,60
- Gastos de ação social	0,00	0,00
- Outros gastos com pessoal	2 083,80	2 443,80
- Gastos com formação	0,00	360,00
- Gastos com fardamento	0,00	0,00

12. Divulgações exigidas por outros diplomas legais

A Direção informa que a instituição não apresenta dívidas ao Estado nem à Segurança Social, em situação de mora.

Não são conhecidos à data quaisquer eventos subsequentes, com impacto nas Demonstrações Financeiras de 31 de dezembro 2019.

13. Outras informações

13.1. Fornecimentos e Serviços Externos

	Em 2019	Em 2018
Fornecimentos e Serviços Externos	491 302,36	486 400,96
Subcontratação	0,00	0,00
Serviços especializados	190 415,48	197 225,38
- Trabalhos especializados	78 742,33	63 189,18
- Publicidade	10 226,37	4 493,01
- Vigilância e Segurança	1 924,95	741,69
- Honorários	92 599,84	117 978,15
- Comissões	0,00	0,00
- Conservação e reparação	6 252,65	9 921,45
- Serviços Bancários	519,34	901,90
- Outros	150,00	0,00
Material	52 016,07	44 849,97
Energia e fluidos	21 672,66	22 542,61
- Eletricidade	14 656,99	14 242,39
- Combustíveis	2 172,87	3 760,19
- Água	4 842,80	4 540,03
- Outros	0,00	0,00
Deslocações e estadas	98 148,77	80 816,82
Rendas e alugueres	79 800,74	80 975,97
Comunicações	29 872,15	43 223,96
Seguros	4 225,14	3 562,90
Royalties	0,00	0,00
Contencioso e notariado	586,90	306,00
Representação	0,00	0,00
Limpeza e Higiene	14 293,99	12 589,85
Outros Serviços	270,46	307,50

V/ndei Pa

13.2. Capital Próprio

	Saldo inicial	Débitos	Créditos	Saldo final
Capital	32 924,28	0,00	0,00	32 924,28
Ações (quotas) próprias	0,00	0,00	0,00	0,00
Valor nominal	0,00	0,00	0,00	0,00
Descontos e prémios	0,00	0,00	0,00	0,00
Outros instrumentos de capital	0,00	0,00	0,00	0,00
Prémios de emissão	0,00	0,00	0,00	0,00
Reservas	0,00	0,00	0,00	0,00
Reservas legais	0,00	0,00	0,00	0,00
Outras reservas	0,00	0,00	0,00	0,00
Resultados transitados	1 129 788,10	0,00	45 539,49	1 175 327,59
Excedentes de revalorização de ativos fixos tangíveis	0,00	0,00	0,00	0,00
Reavaliações decorrentes de diplomas legais	0,00	0,00	0,00	0,00
Outros	0,00	0,00	0,00	0,00
Outras variações no capital próprio	477 781,38	11 466,96	0,00	466 314,42
Subsídios	328 142,01	11 466,96	0,00	316 675,05
Doações	0,00	0,00	0,00	0,00
Outras	149.639,37	0,00	0,00	149.639,37



13.3. Outros Rendimentos e Ganhos

		Em 2019	Em 2018
Rendimentos suplementares	Serviços sociais	0,00	0,00
	Aluguer de equipamento	0,00	0,00
	Outros rendimentos suplementares	0,00	0,00
	Totais	0,00	0,00
Descontos de pronto pagamento obtidos		0,00	0,00
Recuperação de dívidas a receber		9.645,56	8.933,68
Rendimentos e ganhos em investimentos não financeiros	Alienações	0,00	0,00
	Sinistros	0,00	0,00
	Rendas e outros rendimentos em propriedades de investimento	17.100,00	16.825,00
	Outros rendimentos e ganhos	0,00	0,00
	Totais	17.100,00	16.825,00
Outros rendimentos e ganhos	Correções relativas a períodos anteriores	10.345,62	49.834,32
	Imputação de subsídios para investimentos	11.466,96	11.466,96
	Restituição de impostos	1.115,24	1.708,70
	Excesso da estimativa para impostos	0,00	0,00
	Ganhos em outros instrumentos financeiros	0,00	0,00
	Outros não especificados	6,41	0,00
	Totais	22.934,23	63.009,98
	Totais	49.679,79	88.768,66

13.4. Outros gastos e perdas

		Em 2019	Em 2018
Impostos	Impostos diretos	751,94	1.190,71
	Impostos indiretos	0,00	100,00
	Taxas	228,17	356,78
	Totais	980,11	1.647,49
Descontos de pronto pagamento concedidos		0,00	0,00
Dívidas incobráveis		0,00	0,00
Perdas em inventários	Sinistros	0,00	0,00
	Quebras	0,00	0,00
	Outras perdas	0,00	0,00
	Totais	0,00	0,00
Outros gastos e perdas	Correções relativas a períodos anteriores	31.155,22	11.953,41
	Donativos	0,00	125,00
	Quotizações	1.594,86	2.469,86
	Ofertas e amostras de inventários	0,00	0,00
	Insuficiência da estimativa para impostos	335,34	0,00
	Perdas em instrumentos financeiros	0,00	0,00
	Outros não especificados	19.867,82	4.090,75
	Totais	52.953,24	18.639,02
Totais	53.933,35	20.286,51	

A Direção

P. Apuditehu, Jaciãu Indira, Jany



A Contabilista Certificada

SUSANA SOARES