

EDUCAÇÃO FINANCEIRA

HISTÓRIA DO POUPADINHO E DA MOEDINHAS



Título: Educação Financeira: História do Poupadinho e da Moedinhas

Autoria: Maria Sousa e Marília Moreira

Ilustração: Maria Sousa e Marília Moreira

Revisão: Susana Fonseca e Tiago Caio

Edição: EAPN – Rede Europeia Anti-Pobreza / Portugal

Tiragem: 200 exemplares

Data de edição: 2022

ISBN: 978-989-8304-83-4

N. DL: 500663/22



Sabias que na escola para além de estudares o Português, a Matemática e o Estudo do Meio, existem outras matérias?

Sim, os meus pais disseram-me que ia estudar Educação Financeira.



A sério? E isso serve para quê?

Os meus pais disseram que é para aprender a gerir o dinheiro, saber de onde vem, fazer as melhores escolhas financeiras, aprender a poupar, entre muitas outras coisas.



Parece muito interessante, também gostava de aprender, como é que posso começar a aprender mais sobre isso?

Muito fácil! Basta. Continuares a ler este livro!




*História do Poupadinho
3 Da Moedinhas*





Olá a todos eu chamo-me Moedinhas.

E eu chamo-me Poupadinho! Nós estamos aqui, para vos ajudar, a aprender muitas coisas sobre Educação Financeira!



Antes de mais é importante perceberes de onde vem o dinheiro. Poupadinho consegues-me explicar?

Sim, Claro! O dinheiro vem das caixas automáticas do multibanco!






Não, não, Poupadinho! O dinheiro vem do Trabalho que os teus pais fazem! Os teus pais são pagos pelo trabalho que fazem, o chamado salário, o rendimento. Esse dinheiro que ganham vai para uma conta no banco, depois os teus pais podem levantar dinheiro através das caixas automáticas de multibanco e é por isso que vês os teus pais a receberem o dinheiro nas caixas.

O que é uma Conta no Banco? E para que é que serve?



A conta bancária facilita a movimentação do dinheiro do dia-a-dia. Geralmente mantida num banco, de forma gratuita ou com o pagamento de comissões para o banco manter a conta a funcionar. Ah já me tinha esquecido de explicar o que são as comissões, as comissões são um valor que tu pagas pelos serviços prestados pelo banco.



OHHH estava mesmo convencido que o dinheiro vinha das caixas automáticas!






Não fiques triste! Estamos aqui para esclarecer todas as dúvidas que possam existir!

OHHH, estava mesmo convencido que era de lá que o dinheiro vinha! Sabias que dependendo do sítio do mundo onde estamos, existem diferentes moedas.



Como assim diferentes moedas?

A palavra moeda pode apresentar diferentes significados, por exemplo, Moeda pode ser um pedaço metálico geralmente com formato circular ou então, pode ser a unidade monetária que está em vigor numa determinada região ou país.





AHH! Acho que já entendi, por exemplo, em Portugal e em muitos países da união europeia, a moeda oficial é o euro, que pode também aparecer com o símbolo "€".

Exatamente, é isso.



O euro divide-se em moedas e notas. Sabes como é que se vê o valor de cada uma?

Muito fácil! Em cada moeda e em cada nota, encontra-se o valor escrito de cada uma.




Correto, Poupadinho! Existem moedas menos valiosas, como os cêntimos (1,2,5,10,20,50). Um cêntimo é uma centésima parte de um euro, por isso, uma moeda de 50 cêntimos vale metade de um euro, percebeste?

Sim, um euro é o mesmo que cem cêntimos e as moedas mais valiosas são as de um euro e de dois euros.



E as notas são 7, podem ser de 5€, 10€, 20€, 50€, 100€, 200€ e 500€.

Quanto maior o número apresentado na nota, mais valor tem.



Sim! Mas EIIIII! Não te esqueças, 10 moedas de 1 euro valem tanto como uma nota de 10.


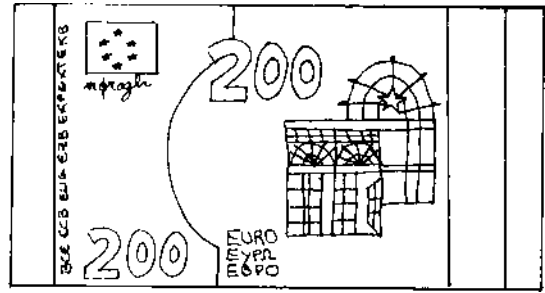

Identifica o valor de cada moeda e de cada nota:







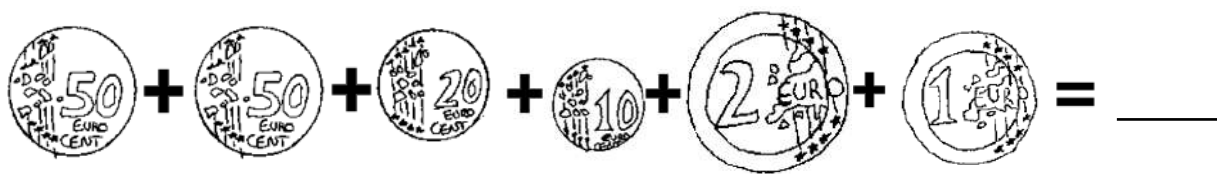





Soma o valor de cada moeda para obteres o resultado:

$$\text{10} + \text{10} + \text{10} + \text{10} + \text{10} + \text{50} + \text{1} = \underline{\hspace{2cm}}$$

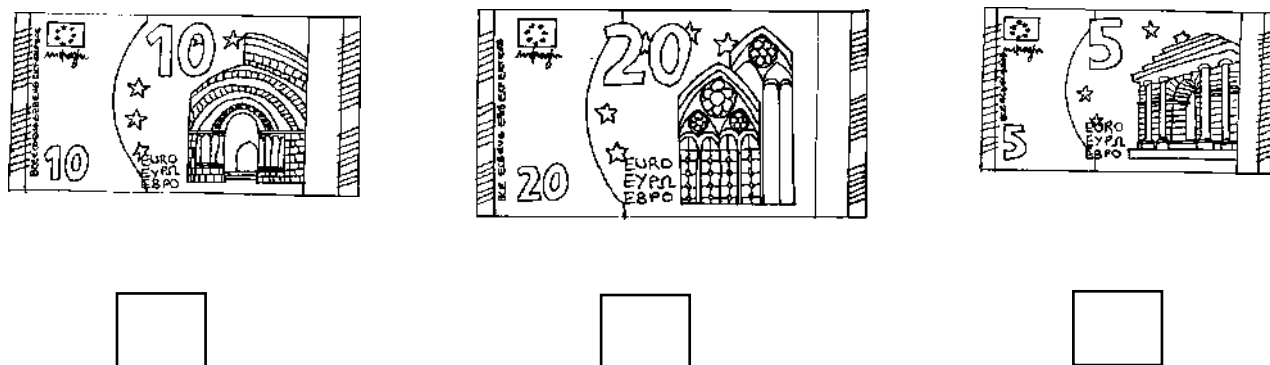
$$\text{10} + \text{10} + \text{5} + \text{5} + \text{20} + \text{20} = \underline{\hspace{2cm}}$$






Coloca as moedas por ordem crescente, considera 1 o mais pequeno e 9 o maior, tendo em conta o valor de cada moeda:

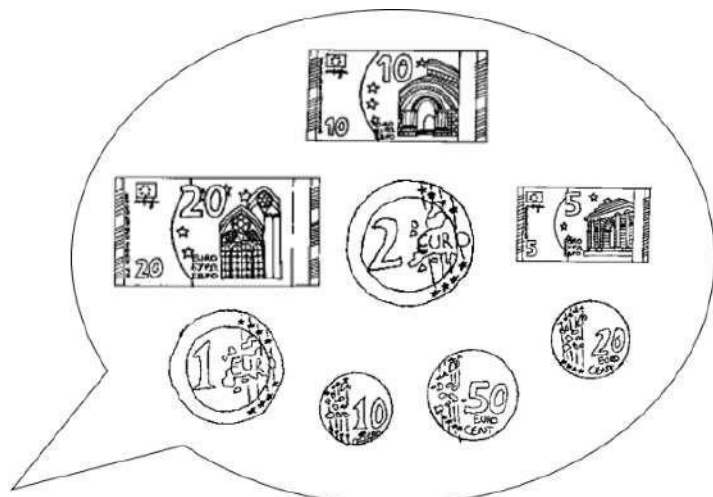


Ordena por ordem crescente o valor das notas, considera 1 o mais pequeno e 7 o maior:






Observa a Moedinhas e o Poupadinho, completa o valor que cada um tem, por fim, verifica quem tem mais dinheiro, rodeando a tua resposta com um círculo.



A Moedinhas tem: _____



O Poupadinho tem: _____


O mapa abaixo representado, é do continente europeu. Com ajuda de um adulto, pesquisa na internet os países que têm como moeda oficial o euro, de seguida pinta-os no mapa com um lápis de cor.



Para conheceres as moedas de países que não têm como moeda oficial o euro, segue as linhas do labirinto e escreve os seus nomes junto das respetivas moedas.



Estados Unidos • Rublo _____
Rússia • Dólar _____
Egito • Rupia _____
Dinamarca • Coroa _____
Índia • Libra _____

É importante saber gerir um orçamento,
distinguir rendimentos de despesas.




As despesas são os gastos financeiros, os consumos. Existem despesas esperadas, que são situações previsíveis (por exemplo: uma renda...) e despesas inesperadas, situações imprevisíveis (por exemplo: a compra de um telemóvel porque o antigo se estragou...). As despesas podem ainda ser necessárias ou desnecessárias.

Já o orçamento é feito em função dos rendimentos e das despesas, por exemplo, se tiveres uma semanada de cinco euros e se quiseres comprar um gelado, um rebuçado e um chupa-chupa, mas tiveres mesmo que comprar um dicionário, tens de saber gerir o dinheiro que tens e priorizar aquilo que é necessário.



Eu não sei a diferença, podes explicar?


Um bem necessário é algo absolutamente vital, como por exemplo uma casa, comida e água. Desta forma, percebemos facilmente a distinção entre os bens supérfluos e os necessários, não achas?





Os bens necessários representam tudo o que é indispensável à vida, os bens supérfluos, tornam a vida mais prazerosa e divertida. Supérfluo é tudo aquilo que não é necessário, mas que desejamos ter para melhorarmos o nosso bem-estar.

Sim, é exatamente isso e é normal todas as pessoas desejarem coisas, atenção! Porém, tem de haver uma atitude responsável para distinguirmos o que é necessidade do que é supérfluo, priorizando sempre as necessidades e só depois os bens supérfluos.



Procura na sopa de letras que te apresentamos, os sinónimos das palavras "necessário" e "supérfluo", seguindo o exemplo, as palavras podem encontrar-se dispostas de qualquer forma e todas elas se encontram sem acentos.

Sinónimos da palavra **supérfluo**:

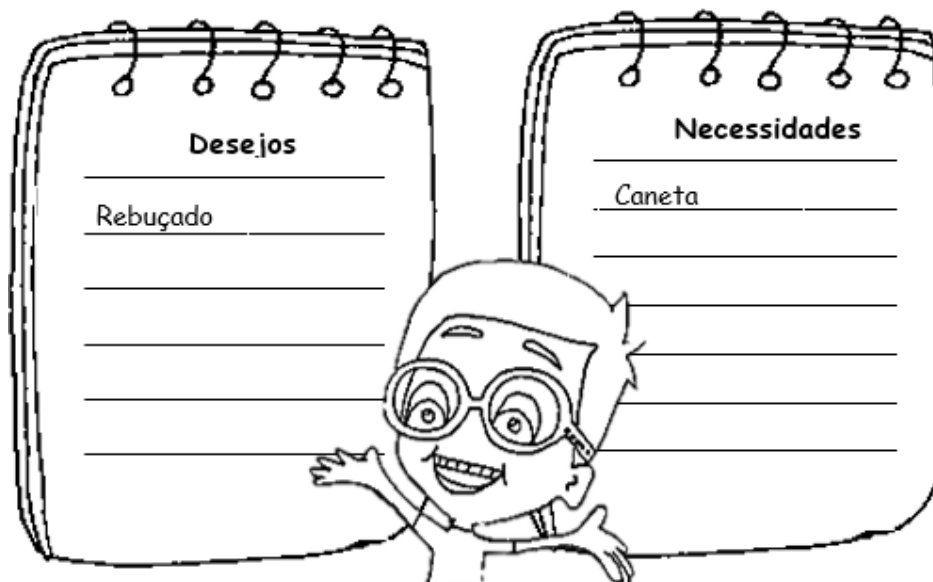
- Inútil
- Escusado
- Desnecessário
- Desejo

Sinónimos da palavra **necessário**:

- Essencial
- Importante
- Indispensável
- Preciso
- Fundamental

A	R	L	X	E	G	J	U	P	B	O	V	C	J	M	O	N
L	D	A	Q	I	N	U	T	I	L	D	Z	A	K	O	P	U
E	P	M	E	H	N	O	C	Z	I	V	U	T	L	W	L	M
S	S	N	D	I	S	D	E	N	P	A	V	E	O	D	G	L
C	E	U	N	M	S	A	I	D	L	R	E	F	K	A	Y	R
U	J	N	E	P	C	I	B	S	H	O	E	S	S	S	U	E
S	O	R	A	O	N	V	L	M	P	A	X	C	P	G	E	S
A	O	L	J	R	E	S	S	E	N	E	I	A	I	H	R	S
D	D	I	Z	T	D	A	Z	I	O	R	N	S	Z	S	O	E
O	E	D	O	A	F	R	D	U	O	V	N	S	Ç	P	O	N
V	S	T	B	N	D	L	D	J	P	I	G	H	A	Y	T	C
E	N	A	L	T	X	E	E	C	U	S	A	D	X	V	Q	I
L	E	V	G	E	U	F	S	A	C	N	D	E	E	Q	E	A
F	F	U	N	D	A	M	E	N	T	A	L	D	R	T	P	L
A	E	P	R	E	C	I	J	O	X	S	W	Z	P	T	H	I
E	S	S	C	U	S	A	O	A	I	N	D	E	M	E	X	S
I	D	E	S	N	E	C	E	S	S	A	R	I	O	U	Z	O
I	A	N	D	E	S	P	E	N	S	A	V	I	L	Z	O	O

Seguindo o exemplo em baixo completa a lista. De um lado coloca todas as tuas necessidades e do outro lado todos os teus desejos, distinguindo despesas necessárias, de despesas supérfluas.



No dia-a-dia, muitas vezes, somos confrontados com situações em que temos de tomar uma posição entre "isto ou aquilo". Na imagem em baixo pedimos que coloques **Necessidades ou Bens Supérfluos**, de baixo dos pratos da balança, de acordo com "a importância que têm" para ti. Se tiveres de escolher entre os dois a qual dás prioridade? De seguida, justifica a tua escolha.




Justifica a tua opção:



O que são bens duradouros?

Os bens duradouros são aqueles que podem ser utilizados durante um longo período de tempo, (exemplos: casa, carro, bicicleta, máquina de lavar roupa, etc.)




E bens não duradouros?

Os bens não duradouros são aqueles bens que só podem ser utilizados por um período de tempo limitado (exemplos: Hamburger, Café, etc.)




Seguindo os exemplos dados pela Moedinhas e pelo Poupadinho, dá exemplos de bens duradouros e de bens não duradouros.




Quais são para ti os bens em que compensa mais investir?

Justifica a tua opção: _____


Moedinhas, sabes o que é
Poupança e os seus objetivos?






Não sei muito bem, consegues-me explicar melhor?

A poupança refere-se ao dinheiro economizado, que não foi gasto em quaisquer despesas e que vai sendo acumulado. Eu ADOROOOOOOOOO POUPAR! Poupar permite-nos ter: segurança e estabilidade financeira, conforto e ainda permite alguns luxos e gastos supérfluos.



AHHH, acho que já entendi, por exemplo, se quisermos comprar uma bicicleta e não tivermos dinheiro suficiente, é importante economizarmos dinheiro até conseguirmos comprar uma. Não é?


Mais ou menos Moedinhas, a poupança não tem de ter necessariamente ou sempre, um objetivo ou uma meta, pode também servir para um fundo de reserva, "um pé-de-meia" para emergências ou despesas inesperadas.






Sim, acho que já entendi, por exemplo, se o vidro do carro partir, é importante que a mãe e o pai tenham dinheiro de reserva, para fazer face a essa despesa inesperada.

E sabes como é que se pode poupar?



Podes-me explicar melhor? Por favor, Poupadinho.

Sim, claro. Algumas opções para poupar são: por exemplo, fazeres uma lista com todos os teus encargos fixos mensais; um mealheiro para colocares o dinheiro que não queres gastar e outra é optares por artigos em 2ª mão em vez de comprares em 1ª mão, são tudo ótimas escolhas que te permitem começar a poupar.



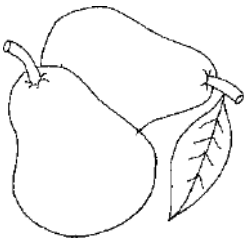

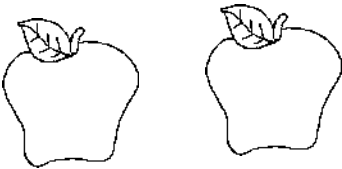

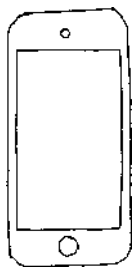
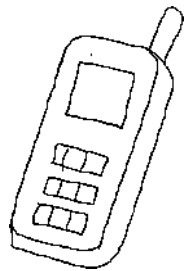

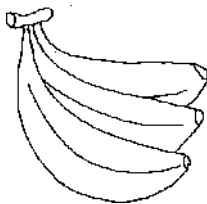




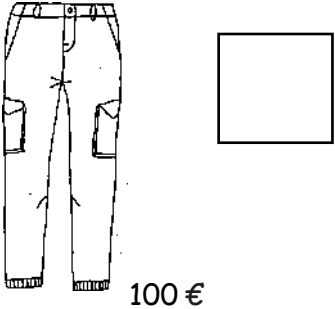
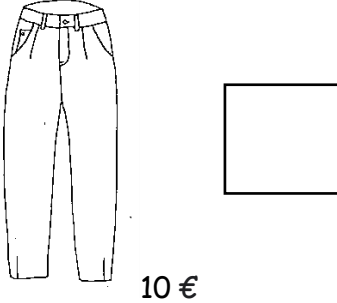
Vou começar já hoje a poupar, como a minha avó costuma dizer "grão a grão enche a galinha o papo".

Existem situações que se podem conhecer antecipadamente (**previsíveis/esperadas**) e outras que podem acontecer sem as pessoas estarem a contar (**imprevisíveis/inesperadas**). Mostra que sabes identificá-las, assinalando-as no quadro:

Situações		Exemplos
Previsíveis	Imprevisíveis	
X		Pagamento da renda mensal
		Vidro partido do carro
		Compra mensal no supermercado
		Ida ao dentista não planeada
		Prestação da casa a pagar ao banco
		Jantar não planeado, no restaurante
		Rutura da canalização
		Prestação do carro

No quadro em baixo estão presentes alguns elementos na coluna A e na coluna B. Na coluna A estão apresentados artigos com preços mais altos e na Coluna B com preços mais baixos. Faz as tuas opções entre o artigo da coluna A e o artigo da coluna B, assinalando com X o quadrado do artigo que preferires. De seguida, calcula quanto gastarias na compra.

Coluna A	Coluna B
 <input data-bbox="638 604 758 728" type="checkbox"/> <p>5 €</p>	 <input data-bbox="1316 616 1436 728" type="checkbox"/> <p>2 €</p>
 <input data-bbox="630 862 750 974" type="checkbox"/> <p>6 €</p>	<p>3 €</p>  <input data-bbox="1292 873 1412 985" type="checkbox"/>
 <input data-bbox="622 1097 742 1220" type="checkbox"/> <p>120€</p>	 <input data-bbox="1292 1097 1412 1220" type="checkbox"/> <p>20 €</p>
 <input data-bbox="614 1500 742 1624" type="checkbox"/> <p>7 €</p>	 <input data-bbox="1300 1512 1420 1635" type="checkbox"/> <p>2€</p>
 <input data-bbox="630 1825 758 1937" type="checkbox"/> <p>80 €</p>	 <input data-bbox="1300 1825 1420 1937" type="checkbox"/> <p>10 €</p>

 <p>100 €</p>	 <p>10 €</p>
<p>Total:</p>	

Calcula quanto gastarias na compra dos artigos todos da Coluna A: _____

Reflete agora, sobre quanto pouparias em comparação com a compra dos artigos todos da Coluna B: _____

Ter dinheiro para as coisas que precisas e queres é importante. Fazer um plano e decidir como usares o teu dinheiro com sabedoria é útil e necessário para alcançares os teus objetivos. O que precisas de saber é que um Orçamento é um plano que tu podes fazer para usar o teu dinheiro com sabedoria. O plano deve incluir: o dinheiro que recebes com presentes, bem como semanadas, salários. Precisas decidir que dinheiro economizas e que dinheiro gastas. Por fim, não te esqueças que podes reservar algum dinheiro para doar, ajudando os outros.



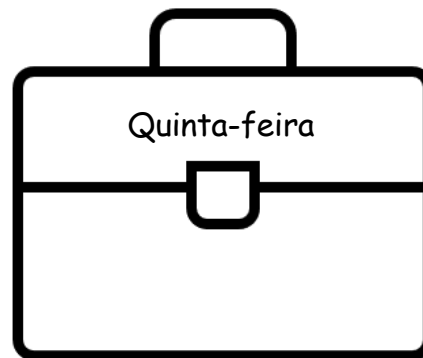
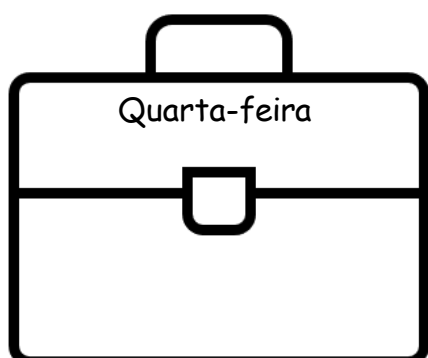
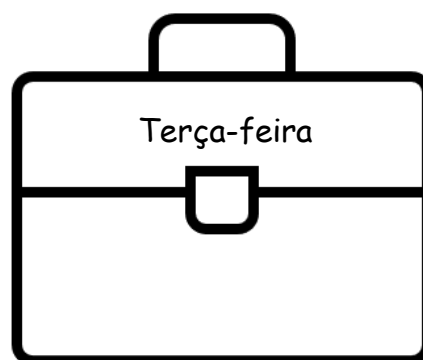
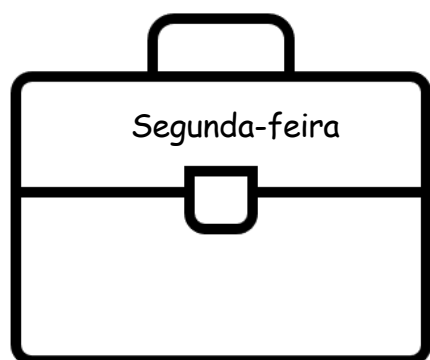
Escolhe os teus lanches e quanto cada um custa, precisas de escolher para os cinco dias letivos.

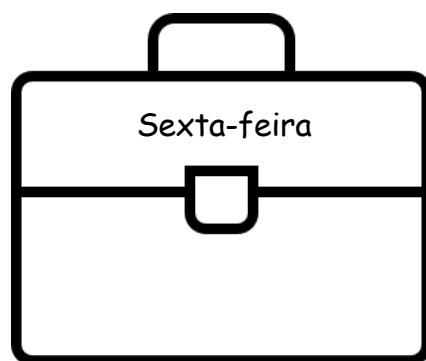
Opções:

- 1 conjunto de 4 iogurtes - 4€
- 3 maçãs - 2€
- 1 conjunto de 6 barras de cereais - 3€
- 2 *croissants* - 2€
- 1 conjunto de 4 pães de leite - 3€
- 1 conjunto de 3 embalagens de leite - 2€

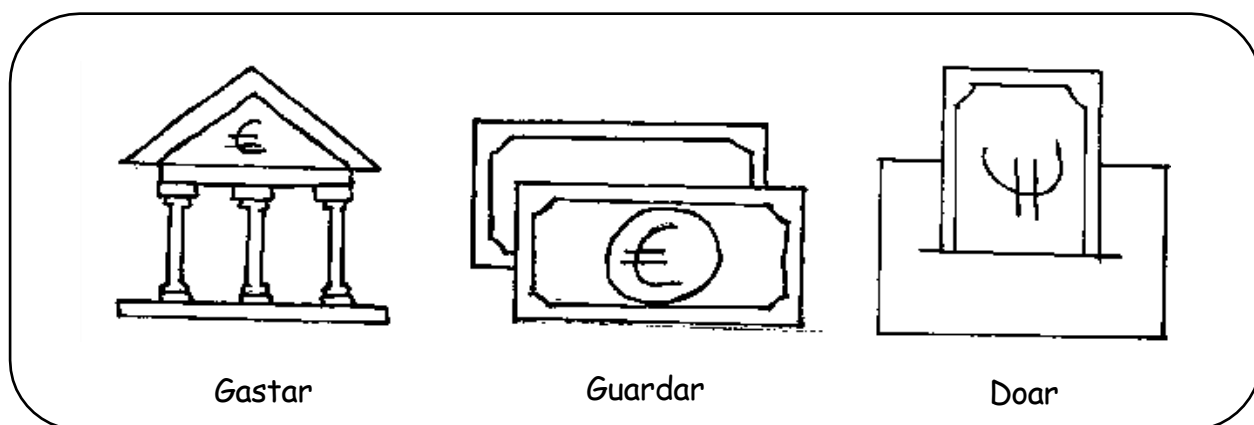
Dia	Lanche	Quantidade	Preço
segunda-feira			
terça-feira			
quarta-feira			
quinta-feira			
sexta-feira			
Total que gastarias			

Desenha os teus lanches em cada lancheira, correspondente a cada dia da semana.





O dia 10 de dezembro é o dia de aniversário do Poupadinho, todos os anos recebe 10€ dos seus avós, o que aconselhas o Poupadinho a fazer?



Pode economizar o dinheiro ou não o usar. Pode gastar esse dinheiro em coisas que precisa ou deseja comprar. Pode também doar esse dinheiro para pessoas que precisam de ajuda.

Perguntas para refletires

1. Refere algumas coisas, que achas que custam 10€?

2. O que é que podes comprar com os 10€?

3. Se escolheres economizar, quais são as vantagens disso, serviria para quê?

4. Para quem ou para o que doarias os 10€? Porquê?

Circula a resposta correta para cada pergunta.

1. Economizar dinheiro é uma boa ideia.

- Sim
- Não

2. Se economizares o teu dinheiro agora, terás mais dinheiro para gastar mais tarde.

- Sim
- Não


3. Parte do teu dinheiro economizado pode ser usado para comprar coisas agora.

- Sim
- Não

4. Se não existir dinheiro suficiente para comprar algo, tu podes:

- Comprar algo que custe mais do que o dinheiro que tens neste momento.
- Esperar e economizar mais dinheiro, para mais tarde comprar

É um prazer conhecer-te! O Meu nome é poupadinho. Fui até à loja com uma moeda de cinco cêntimos. Perguntei ao lojista se poderia comprar um limão. Ele disse: "Sinto muito, mas isso custa um euro". Peguei num refrigerante e ele disse-me: "O preço dessa garrafa é de um euro!" Eu queria comprar alguns biscoitos para o meu cão, mas custavam dois euros. Com apenas cinco cêntimos o que posso comprar? Perguntei ao lojista o que podia comprar com cinco cêntimos. Ele disse: "Por muito que tente, não podes comprar o que queres, apenas podes comprar um rebuçado".



1. Quantos cêntimos o Poupadinho precisaria para comprar um limão?


2. Que moeda o Poupadinho precisaria para comprar uma garrafa de refrigerante?




AHHH! Já me ia esquecendo, ainda não falámos do dinheiro de plástico!




Como assim dinheiro plástico?



Sabes, são aqueles cartões que os nossos Pais usam para não terem que andar sempre com dinheiro.



AHHH! Já sei, eu adoro esses cartões, parece que não é preciso ter dinheiro para pagar as coisas. Basta passar o cartão, não é?





Existem 2 tipos de cartões bancários, o cartão de débito e o cartão de crédito. Sabes para que serve cada um?

O cartão de débito só funciona se as pessoas tiverem dinheiro suficiente na conta. Por exemplo, se os teus pais quiserem comprar uma consola que custa 1200€ e só tiverem na conta 200€, não conseguem pagar através do cartão de débito. Não é?



Sim, exatamente, Poupadinho! E o cartão de crédito, sabes para que serve?

O cartão de crédito é o que eu mais gosto! O cartão de crédito dá a possibilidade de pagarmos para além do que temos na conta. Não é fantástico?




Não Poupadinho, não é exatamente assim! **ATENÇÃO!** O cartão de crédito tem um limite pré-definido, isto é, tem um valor limite que não se pode ultrapassar! AH! Outra coisa, não te esqueças que todos os meses que utilizarem o cartão de crédito, existe um dia estabelecido em que o banco retira o dinheiro que utilizaste, se não tiveres dinheiro suficiente, nesse dia, irá ser cobrada uma quantia extra. **TEM CUIDADOOOO!**

OHHH! A sério? Eu pensava que não era preciso! Ainda bem que me avisaste Moedinhas!




De nada Poupadinho, o importante é não te esqueceres que o dinheiro não é um brinquedo. É preciso usá-lo de forma consciente e acertada, para seres um mestre das finanças!

Mas olha Moedinhas, tenho uma dúvida! Só existe a possibilidade de pedirmos dinheiro emprestado e pagarmos no próximo mês?



Não, através do cartão crédito é assim que funciona! Mas existe outra forma. Por exemplo, os meus pais quando eu nasci, não tinham dinheiro suficiente para comprar uma casa. Então, tiveram de pedir dinheiro emprestado ao banco, para a poderem ter. Agora, estão a pagar todos os meses uma prestação do empréstimo. Isso quer dizer que pagam mensalmente uma parte do que devem ao banco, até ao momento em que não devam nada, mas a esse valor soma-se também um juro que o banco cobra.



E o que é o juro?




O juro é para o banco, uma compensação, pelo tempo em que ficou sem utilizar o valor emprestado, uma espécie de recompensa, que pode variar de banco para banco e do valor devido. Normalmente, se demorar mais tempo a pagar, o montante pago em juros também é mais elevado.

AH! Já entendi! Sabes, aprendi muito contigo Moedinhas! Obrigado! Sinto que já estou mais preparado para lidar com o dinheiro! Mal posso esperar pela próxima aventura contigo!




Aprendemos muitooo juntos! A próxima aventura, vai ser ainda melhor! Tenho a certeza! Juntos formamos uma ótima equipa! Até à Próxima!

Despedimo-nos de ti com este desenho, que podes colorir como preferires!



Depois de teres aprendido a importância da poupança, convidamos-te a construir o teu próprio mealheiro! Não te esqueças! "Grão a Grão enche a galinha o papo".



Referências Bibliográficas

Fernandes, D. T. (2011). *Acerca da Literacia Financeira*. 126.

Vicente, M., Ribeiro, J., Santos, F., & Pinheiro, C. (2015). *Caderno de Educação Financeira 1*. 52.

Vieira, I. (1995). *Dinheiro Gastar, Poupar e Aplicar*. 2.

