

**PEÇAS FINAIS DE APRESENTAÇÃO DE CONTAS DAS
INSTITUIÇÕES PARTICULARES DE SOLIDARIEDADE SOCIAL**

**EAPN – REDE EUROPEIA ANTI-POBREZA PORTUGAL,
ASSOCIAÇÃO**


EXERCÍCIO DE 2024


Aprovado pela Direção

Data: 11/03/2025

Assinaturas







Parecer do Conselho Fiscal


Data: 12/03/2025

Aprovado pela Assembleia Geral

Data: 27/03/2025

Assinaturas





EAPN - Rede Europeia Anti-Pobreza/Portugal, Assoc.

Moeda: EUR
Contribuinte: 502866896

Demonstração de resultados por naturezas em Dezembro de 2024

(ESNL)

Rendimentos e Gastos	Notas	2024	2023
Vendas e serviços prestados	7.	86 609,22	83 412,91
Subsídios, doações e legados à exploração	9.	1 991 755,43	1 980 541,82
Variação nos inventários da produção		0,00	0,00
Trabalhos para a própria entidade		0,00	0,00
Custo das mercadorias vendidas e das matérias consumidas		0,00	0,00
Fornecimentos e serviços externos	13.1.	-595 262,52	-556 935,34
Gastos com o pessoal	11.1.	-1 403 741,10	-1 395 425,53
Ajustamentos de inventários (perdas/reversões)		0,00	0,00
Imparidade de dívidas a receber (perdas/reversões)		0,00	0,00
Provisões (aumentos/reduções)	8.	0,00	-58 871,50
Provisões específicas (aumentos/reduções)		0,00	0,00
Outras imparidades (perdas/reversões)		0,00	0,00
Aumentos/reduções de justo valor		0,00	0,00
Outros rendimentos e ganhos	13.3.	17 109,53	425 658,42
Outros gastos e perdas	13.4.	-21 061,89	-28 511,88
Resultado antes de depreciações, gastos de financiamento e impostos		75 408,67	449 868,90
Gastos / reversões de depreciação e de amortização	5./6.	-63 648,53	-59 952,98
Resultado operacional (antes de gastos de financiamento e impostos)		11 760,14	389 915,92
Juros e rendimentos similares obtidos	7/10.1.	8 386,27	243,63
Juros e gastos similares suportados	10.1.	-332,25	-458,40
Resultado antes de impostos		19 814,16	389 701,15
Impostos sobre o rendimento do período		0,00	0,00
Resultado líquido do período		19 814,16	389 701,15

Contabilidade - (c) Primavera BSS

A Direcção

Maria Soares Fernandes da Silva

A Contabilista Certificada

Assinado por: SUSANA MARIA SOARES MOURA

Num. de Identificação: 09524074

Data: 2025.03.08 17:03:03+00'00"

Certificado por: Ordem dos Contabilistas

Certificados

Atributos certificados: Membro da OCC n° 42319



EAPN - REDE EUROPEIA ANTI-POBREZA/PORTUGAL, ASSOCIAÇÃO

Ano: 2024

RESULTADOS POR VALÊNCIAS/ATIVIDADES

Código das Contas	DESIGNAÇÃO	VALÊNCIAS/ATIVIDADES			
		SEDE	NUCLEO AVEIRO	NUCLEO BEJA	NUCLEO BRAGA
72	Prestações de serviços	19 408,00	6 180,20	2 250,00	2 570,00
721	Quotas dos utilizadores	108,00	6 180,20	2 250,00	2 570,00
72101	Formação/Seminários	0,00	6 180,20	2 250,00	2 570,00
72102/9	Publicações/outros	108,00	0,00	0,00	0,00
722	Quotizações e jóias	19 300,00	0,00	0,00	0,00
75	Subsídios, doações e legados	685 524,34	38 685,77	41 768,07	39 546,12
751	Subsídios do Estado	671 149,34	38 685,77	41 768,07	39 546,12
75101	ISS	671 149,34	38 685,77	41 768,07	39 546,12
75102/9	Outros	0,00	0,00	0,00	0,00
752	Subsídios de outras entidades	0,00	0,00	0,00	0,00
753	Donativos	14 375,00	0,00	0,00	0,00
78	Outros rendimentos e ganhos	11 692,85	0,00	0,00	0,00
79	Juros, dividendos e outros rendimentos	8 386,27	0,00	0,00	0,00
	Subtotal (1)	725 011,46	44 865,97	44 018,07	42 116,12
61	Custo mercadorias vendidas e matérias consumidas	0,00	0,00	0,00	0,00
61211	Géneros alimentares	0,00	0,00	0,00	0,00
62	Fornecimentos e serviços externos	219 053,22	11 460,45	12 322,06	7 070,57
622	Serviços especializados	87 125,43	7 748,92	1 747,70	3 360,90
623	Materiais	39 686,00	43,06	686,63	50,70
624	Energia e fluidos	11 262,40	520,71	950,77	769,69
625	Deslocações e estadas	59 817,61	1 463,10	2 940,93	1 057,32
626	Serviços diversos	21 161,78	1 684,66	5 996,03	1 831,96
63	Gastos com o pessoal	482 158,41	30 886,29	30 937,60	30 859,51
632	Remunerações do pessoal	360 283,85	25 468,62	25 518,62	25 444,91
634	Indemnizações pessoal	5 919,65	0,00	0,00	0,00
635	Encargos sobre remunerações	76 577,78	5 417,67	5 418,98	5 394,60
636	Seguros de acidentes de trabalho	11 922,38	0,00	0,00	0,00
638	Outros gastos com o pessoal	27 454,75	0,00	0,00	20,00
64	Gastos de depreciação e de amortização	15 820,53	2 519,23	758,41	4 186,04
65	Perdas por imparidade	0,00	0,00	0,00	0,00
67	Provisões	0,00	0,00	0,00	0,00
68	Outros gastos e perdas	6 777,14	0,00	0,00	0,00
69	Gastos e perdas de financiamento	332,25	0,00	0,00	0,00
	Subtotal (2)	724 141,55	44 865,97	44 018,07	42 116,12
88	Resultados líquidos do exercício (3)=(1)-(2)	869,91	0,00	0,00	0,00


Ano: 2024 

RESULTADOS POR VALÊNCIAS/ATIVIDADES

Código das Contas	DESIGNAÇÃO	VALÊNCIAS/ATIVIDADES			
		NUCLEO FARO	NUCLEO GUARDA	NUCLEO LEIRIA	NUCLEO LISBOA
72	Prestações de serviços	2 870,00	2 550,00	5 805,00	10 819,40
721	Quotas dos utilizadores	2 870,00	2 550,00	5 805,00	10 819,40
72101	Formação/Seminários	2 870,00	2 510,00	5 745,00	10 819,40
72102/9	Publicações/outras	0,00	40,00	60,00	0,00
722	Quotizações e jóias	0,00	0,00	0,00	0,00
75	Subsídios, doações e legados	43 120,03	43 020,59	47 554,73	74 211,38
751	Subsídios do Estado	43 120,03	43 020,59	46 109,73	74 211,38
75101	ISS	43 120,03	42 720,59	45 545,06	74 211,38
75102/9	Outros	0,00	300,00	564,67	0,00
752	Subsídios de outras entidades	0,00	0,00	0,00	0,00
753	Donativos	0,00	0,00	1 445,00	0,00
78	Outros rendimentos e ganhos	0,00	0,00	0,00	0,00
79	Juros, dividendos e outros rendimentos	0,00	0,00	0,00	0,00
	Subtotal (1)	45 990,03	45 570,59	53 359,73	85 030,78
61	Custo mercadorias vendidas e matérias consumidas	0,00	0,00	0,00	0,00
61211	Géneros alimentares	0,00	0,00	0,00	0,00
62	Fornecimentos e serviços externos	11 466,14	13 836,69	22 158,27	27 501,46
622	Serviços especializados	3 983,77	4 753,22	8 066,64	13 997,81
623	Materiais	812,86	651,98	342,09	1 897,16
624	Energia e fluidos	423,13	1 070,61	831,64	614,23
625	Deslocações e estadas	2 353,83	2 494,61	4 090,58	4 608,64
626	Serviços diversos	3 892,55	4 866,27	8 827,32	6 383,62
63	Gastos com o pessoal	30 991,20	30 884,00	30 407,07	47 464,12
632	Remunerações do pessoal	25 572,22	25 465,02	25 063,02	39 187,15
634	Indemnizações pessoal	0,00	0,00	0,00	0,00
635	Encargos sobre remunerações	5 418,98	5 418,98	5 344,05	8 276,97
636	Seguros de acidentes de trabalho	0,00	0,00	0,00	0,00
638	Outros gastos com o pessoal	0,00	0,00	0,00	0,00
64	Gastos de depreciação e de amortização	3 532,69	849,90	794,39	10 065,20
65	Perdas por imparidade	0,00	0,00	0,00	0,00
67	Provisões	0,00	0,00	0,00	0,00
68	Outros gastos e perdas	0,00	0,00	0,00	0,00
69	Gastos e perdas de financiamento	0,00	0,00	0,00	0,00
	Subtotal (2)	45 990,03	45 570,59	53 359,73	85 030,78
88	Resultados líquidos do exercício (3)=(1)-(2)	0,00	0,00	0,00	0,00

EAPN - REDE EUROPEIA ANTI-POBREZA/PORTUGAL, ASSOCIAÇÃO

Ano: 2024

RESULTADOS POR VALÊNCIAS/ATIVIDADES

Código das Contas	DESIGNAÇÃO	VALÊNCIAS/ATIVIDADES			
		NUCLEO V.CASTELO	NUCLEO VILA REAL	NUCLEO VISEU	OBSERVATÓRIO NACIONAL
72	Prestações de serviços	2 285,00	2 460,00	3 140,00	0,00
721	Quotas dos utilizadores	2 285,00	2 460,00	3 140,00	0,00
72101	Formação/Seminários	2 285,00	2 460,00	3 080,00	0,00
72102/9	Publicações/outros	0,00	0,00	60,00	0,00
722	Quotizações e jóias	0,00	0,00	0,00	0,00
75	Subsídios, doações e legados	29 485,03	42 532,06	37 077,62	37 262,69
751	Subsídios do Estado	29 485,03	42 532,06	37 077,62	0,00
75101	ISS	29 485,03	42 532,06	37 077,62	0,00
75102/9	Outros	0,00	0,00	0,00	0,00
752	Subsídios de outras entidades	0,00	0,00	0,00	33 900,00
753	Donativos	0,00	0,00	0,00	3 362,69
78	Outros rendimentos e ganhos	0,00	0,00	0,00	0,00
79	Juros, dividendos e outros rendimentos	0,00	0,00	0,00	0,00
	Subtotal (1)	31 770,03	44 992,06	40 217,62	37 262,69
61	Custo mercadorias vendidas e matérias consumidas	0,00	0,00	0,00	0,00
61211	Géneros alimentares	0,00	0,00	0,00	0,00
62	Fornecimentos e serviços externos	8 314,50	13 311,70	8 453,16	8 469,28
622	Serviços especializados	3 705,00	6 213,60	4 463,06	8 469,28
623	Materiais	104,32	212,73	766,93	0,00
624	Energia e fluídos	517,15	628,71	758,22	0,00
625	Deslocações e estadas	2 144,53	1 215,51	1 363,46	0,00
626	Serviços diversos	1 843,50	5 041,15	1 101,49	0,00
63	Gastos com o pessoal	21 677,87	30 921,95	29 722,43	34 329,62
632	Remunerações do pessoal	17 905,67	25 170,22	24 528,22	28 158,29
634	Indemnizações pessoal	0,00	0,00	0,00	0,00
635	Encargos sobre remunerações	3 772,20	5 344,05	5 194,21	5 853,57
636	Seguros de acidentes de trabalho	0,00	0,00	0,00	317,76
638	Outros gastos com o pessoal	0,00	407,68	0,00	0,00
64	Gastos de depreciação e de amortização	1 777,66	758,41	2 042,03	0,00
65	Perdas por imparidade	0,00	0,00	0,00	0,00
67	Provisões	0,00	0,00	0,00	0,00
68	Outros gastos e perdas	0,00	0,00	0,00	0,00
69	Gastos e perdas de financiamento	0,00	0,00	0,00	0,00
	Subtotal (2)	31 770,03	44 992,06	40 217,62	42 798,90
88	Resultados líquidos do exercício (3)=(1)-(2)	0,00	0,00	0,00	-5 536,21

EAPN - REDE EUROPEIA ANTI-POBREZA/PORTUGAL, ASSOCIAÇÃO



Ano. 2024

RESULTADOS POR VALÊNCIAS/ATIVIDADES

Código das Contas	DESIGNAÇÃO	VALÊNCIAS/ATIVIDADES			
		RAM FUNCHAL	RAM MADEIRA	PROJETO PORTUNIDADE	CÂMARA DE LOBOS
72	Prestações de serviços	0,00	1 930,00	0,00	0,00
721	Quotas dos utilizadores	0,00	1 930,00	0,00	0,00
72101	Formação/Seminários	0,00	1 930,00	0,00	0,00
72102/9	Publicações/outros	0,00	0,00	0,00	0,00
722	Quotizações e jóias	0,00	0,00	0,00	0,00
75	Subsídios, doações e legados	25 500,00	46 016,39	23 582,91	10 554,02
751	Subsídios do Estado	25 500,00	46 016,39	0,00	10 554,02
75101	ISS	0,00	46 016,39	0,00	0,00
75102/9	Outros	25 500,00	0,00	0,00	10 554,02
752	Subsídios de outras entidades	0,00	0,00	23 582,91	0,00
753	Donativos	0,00	0,00	0,00	0,00
78	Outros rendimentos e ganhos	1 035,36	4 381,32	0,00	0,00
79	Juros, dividendos e outros rendimentos	0,00	0,00	0,00	0,00
	Subtotal (1)	26 535,36	52 327,71	23 582,91	10 554,02
61	Custo mercadorias vendidas e matérias consumidas	0,00	0,00	0,00	0,00
61211	Géneros alimentares	0,00	0,00	0,00	0,00
62	Fornecimentos e serviços externos	3 358,49	18 922,97	12 397,45	7,56
622	Serviços especializados	175,49	4 460,80	5 619,95	0,00
623	Materiais	813,90	2 226,27	1 105,20	0,00
624	Energia e fluidos	0,00	0,00	290,95	0,00
625	Deslocações e estadas	2 095,81	11 918,39	4 604,10	7,56
626	Serviços diversos	273,29	317,51	777,25	0,00
63	Gastos com o pessoal	24 960,49	24 639,24	11 185,46	10 546,46
632	Remunerações do pessoal	20 470,94	20 191,84	9 071,74	7 734,27
634	Indemnizações pessoal	0,00	0,00	0,00	1 083,33
635	Encargos sobre remunerações	4 287,56	4 245,90	2 023,00	1 607,89
636	Seguros de acidentes de trabalho	201,99	201,50	90,72	77,34
638	Outros gastos com o pessoal	0,00	0,00	0,00	43,63
64	Gastos de depreciação e de amortização	579,49	579,53	0,00	
65	Perdas por imparidade	0,00	0,00	0,00	0,00
67	Provisões	0,00	0,00	0,00	0,00
68	Outros gastos e perdas	0,00	0,00	0,00	0,00
69	Gastos e perdas de financiamento	0,00	0,00	0,00	0,00
	Subtotal (2)	28 898,47	44 141,74	23 582,91	10 554,02
88	Resultados líquidos do exercício (3)=(1)-(2)	-2 363,11	8 185,97	0,00	0,00

EAPN - REDE EUROPEIA ANTI-POBREZA/PORTUGAL, ASSOCIAÇÃO

Ano: 2024

RESULTADOS POR VALÊNCIAS/ATIVIDADES

Código das Contas	DESIGNAÇÃO	VALÊNCIAS/ATIVIDADES			TOTAL
		PROJETO MAIA	PROJETO GERAÇÃO Z	IEFP CEI+	
72	Prestações de serviços	0,00	0,00	0,00	86 609,22
721	Quotas dos utilizadores	0,00	0,00	0,00	67 309,22
72101	Formação/Seminários	0,00	0,00	0,00	66 649,72
72102/9	Publicações/outros	0,00	0,00	0,00	659,50
722	Quotizações e jóias	0,00	0,00	0,00	19 300,00
75	Subsídios, doações e legados	7 254,42	3 456,00	11 061,92	1 991 755,43
751	Subsídios do Estado	7 254,42	3 456,00	11 061,92	1 849 939,83
75101	ISS	0,00	0,00	0,00	1 558 339,24
75102/9	Outros	7 254,42	3 456,00	11 061,92	291 600,59
752	Subsídios de outras entidades	0,00	0,00	0,00	122 482,91
753	Donativos	0,00	0,00	0,00	19 332,69
78	Outros rendimentos e ganhos	0,00	0,00	0,00	17 109,53
79	Juros, dividendos e outros rendimentos	0,00	0,00	0,00	8 386,27
	Subtotal (1)	7 254,42	3 456,00	11 061,92	2 103 860,45
61	Custo mercadorias vendidas e matérias consumidas	0,00	0,00	0,00	0,00
61211	Géneros alimentares	0,00	0,00	0,00	0,00
62	Fornecimentos e serviços externos	0,00	0,00	87,37	595 262,52
622	Serviços especializados	0,00	0,00	0,00	278 849,21
623	Materiais	0,00	0,00	0,00	57 523,52
624	Energia e fluidos	0,00	0,00	0,00	25 558,26
625	Deslocações e estadas	0,00	0,00	0,00	126 269,97
626	Serviços diversos	0,00	0,00	87,37	107 061,56
63	Gastos com o pessoal	7 254,42	0,00	12 011,51	1 403 741,10
632	Remunerações do pessoal	5 969,89	0,00	12 011,51	1 114 041,12
634	Indemnizações pessoal	0,00	0,00	0,00	11 821,73
635	Encargos sobre remunerações	1 234,95	0,00	0,00	233 358,73
636	Seguros de acidentes de trabalho	49,58	0,00	0,00	14 795,35
638	Outros gastos com o pessoal	0,00	0,00	0,00	29 724,17
64	Gastos de depreciação e de amortização	0,00	0,00	0,00	63 648,53
65	Perdas por imparidade	0,00	0,00	0,00	0,00
67	Provisões	0,00	0,00	0,00	0,00
68	Outros gastos e perdas	0,00	3 302,00	0,00	21 061,89
69	Gastos e perdas de financiamento	0,00	0,00	0,00	332,25
	Subtotal (2)	7 254,42	3 302,00	12 098,88	2 084 046,29
88	Resultados líquidos do exercício (3)=(1)-(2)	0,00	154,00	-1 036,96	19 814,16

3.1.2. Ativos fixos tangíveis

Os ativos fixos tangíveis encontram-se valorizados ao custo deduzido das depreciações acumuladas. Este custo inclui o custo de aquisição tanto à data de transição como para ativos obtidos após aquela data. O custo de aquisição inclui o preço de compra do ativo líquido de descontos e abatimentos, as despesas diretamente imputáveis à sua aquisição e os encargos suportados com a preparação do ativo para que se encontre na sua condição de utilização.

Os custos subsequentes incorridos com renovações e grandes reparações, que façam aumentar a vida útil, ou a capacidade produtiva dos ativos são reconhecidos no custo do ativo.

Os encargos com reparações e manutenção de natureza corrente são reconhecidos como um gasto do período em que são incorridos.

O método de depreciação é o método da linha reta, a taxas calculadas para que o valor dos ativos seja reintegrado durante a sua vida útil estimada.

Os ganhos ou perdas na alienação dos ativos são determinados pela diferença entre o valor de realização e o valor contabilístico do ativo, sendo reconhecidos na demonstração dos resultados.

3.1.3. Ativos intangíveis

Os ativos fixos intangíveis encontram-se valorizados ao custo, deduzido das amortizações acumuladas. Este custo inclui o custo de aquisição tanto à data de transição como para ativos obtidos após aquela data.

O custo de aquisição inclui o preço de compra do ativo líquido de descontos e abatimentos, as despesas diretamente imputáveis à sua aquisição e os encargos suportados com a preparação do ativo para que se encontre na sua condição de utilização.

Estes ativos só são reconhecidos desde que se tratem de ativos não monetários e sem substância física dos quais se espere uma utilização que ultrapasse mais do que um período económico. Deve ser provável que deles advenham benefícios económicos futuros para a Instituição, sejam por si controláveis e se possa medir razoavelmente o seu valor.

A EAPN - Rede Europeia Anti-Pobreza/Portugal, Assoc. avalia a vida útil dos seus ativos intangíveis e classifica-os em ativos com vida útil finita.

Para estes ativos, o método de amortização é o método da linha reta, a taxas calculadas de forma a que o valor dos ativos seja reintegrado durante a sua vida útil estimada.

3.1.4. Rédito

O Rédito é mensurado pela quantia da contraprestação acordada e contratada entre a EAPN - Rede Europeia Anti-Pobreza/Portugal, Assoc. e o seu cliente, tomando em consideração a quantia de quaisquer descontos comerciais ou de quantidade concedidos.

3.1.5. Provisões

As provisões são reconhecidas apenas quando a entidade tem uma obrigação presente (legal ou construtiva) resultante de acontecimentos passados em que é provável que para a liquidação dessa obrigação ocorra uma saída de recursos e que o montante dessa obrigação possa ser razoavelmente estimado.

As provisões são revistas na data de relato e são ajustadas de modo a refletirem a melhor estimativa nessa data.

3.1.6. Ativos e passivos financeiros

Os ativos e passivos financeiros aqui tratados referem-se aos decorrentes de relacionamentos contratuais de aquisição e venda de bens e serviços e de outros direitos e obrigações relacionados com a atividade económica da empresa, designadamente clientes, fornecedores, financiamentos concedidos e obtidos, participações de capital, locações, seguros e outras contas a receber e a pagar relativas à sua atividade corrente, de financiamento e de investimento.

A EAPN - Rede Europeia Anti-Pobreza/Portugal, Assoc. classifica e mensura os seus ativos e passivos financeiros ao custo, entendido este como a quantia nominal dos direitos e obrigações contratuais envolvidos. Para avaliar se um ativo financeiro está ou não em imparidade, a EAPN - Rede Europeia Anti-Pobreza/Portugal, Assoc. revê a sua quantia escriturada bem como procede à determinação da quantia recuperável e reconhece a diferença como uma perda por imparidade.

Handwritten signature and initials in blue ink.

6. Ativos intangíveis

6.1. Quantia escriturada e movimentos do período em ativos intangíveis

		Goodwill	Projetos de desenvolvimento	Programas de computador	Propriedade industrial	Outros ativos intangíveis	Total
	Com vida útil finita:						
[4]	Quantia bruta escriturada inicial	0,00	0,00	18.962,58	0,00	0,00	18.962,58
[5]	Amortizações acumuladas iniciais	0,00	0,00	18.962,58	0,00	0,00	18.962,58
[6]	Perdas por imparidade acumuladas iniciais	0,00	0,00	0,00	0,00	0,00	0,00
[7]	Quantia líquida escriturada inicial (4-5-6)	0,00	0,00	0,00	0,00	0,00	0,00
[8]	Movimentos do período (8.1+ 8.2)	0,00	0,00	-0,00	0,00	0,00	0,00
[8.1] Adições	Total das adições	0,00	0,00	0,00	0,00	0,00	0,00
	Aquisições em 1ª mão	0,00	0,00	0,00	0,00	0,00	0,00
	Outras aquisições	0,00	0,00	0,00	0,00	0,00	0,00
	Outras	0,00	0,00	0,00	0,00	0,00	0,00
[8.2] Diminuições	Total das diminuições	0,00	0,00	0,00	0,00	0,00	0,00
	Amortizações	0,00	0,00	0,00	0,00	0,00	0,00
	Afetações	0,00	0,00	0,00	0,00	0,00	0,00
	Abates	0,00	0,00	0,00	0,00	0,00	0,00
	Outras	0,00	0,00	0,00	0,00	0,00	0,00
[9]	Quantia líquida escriturada final	0,00	0,00	0,00	0,00	0,00	0,00

7. Rédito

	Período 2024		Período 2023	
	Réditos reconhecidos no período	Proporção face ao total dos réditos reconhecidos no período	Réditos reconhecidos no período	Proporção face ao total dos réditos reconhecidos no período
Venda de bens	0,00		0,00	
Prestação de serviços	86.609,22	91,17%	83.412,91	99,71%
Juros	8.386,27	8,83%	243,63	0,29%
Royalties	0,00		0,00	
Dividendos	0,00		0,00	
Totais	94.995,49	100,00%	83.656,54	100,00%

8. Provisões, passivos contingentes e ativos contingentes

		Impostos	Garantias a clientes	Processos judiciais em curso	Acidentes de trabalho e doenças profissionais	Outras	Total
[1]	Quantia escriturada Inicial	0,00	0,00	0,00	0,00	100.000,00	100.000,00
[2]	Movimentos do período (2.1 - 2.2)	0,00	0,00	0,00	0,00	-52.500,00	-52.500,00
[2.1] Aumentos	Total de aumentos	0,00	0,00	0,00	0,00	0,00	0,00
	Constituição	0,00	0,00	0,00	0,00	0,00	0,00
	Reforço	0,00	0,00	0,00	0,00	0,00	0,00
	Outros	0,00	0,00	0,00	0,00	0,00	0,00
[2.2] Diminuições	Total de diminuições	0,00	0,00	0,00	0,00	52.500,00	52.500,00
	Uso	0,00	0,00	0,00	0,00	52.500,00	52.500,00
	Reversão	0,00	0,00	0,00	0,00	0,00	0,00
	Outros	0,00	0,00	0,00	0,00	0,00	0,00
[3]	Quantia escriturada (1 + 2)	0,00	0,00	0,00	0,00	47.500,00	47.500,00



11. Benefícios dos empregados

11.1. Gastos com Pessoal

	Em 2024	Em 2023
Gastos com o pessoal	1.403.741,10	1.395.425,53
- Remunerações dos órgãos sociais	0,00	0,00
- Remunerações do pessoal	1.114.041,12	1.118.742,50
- Benefícios pós-emprego	0,00	0,00
- Prémios para pensões	0,00	0,00
- Outros benefícios	0,00	0,00
- Indemnizações	11.821,73	3.158,59
- Encargos sobre remunerações	233.358,73	237.755,39
- Seguros de acidentes de trabalho e doenças profissionais	14.795,35	6.739,45
- Gastos de ação social	0,00	0,00
- Outros gastos com pessoal	29.724,17	29.029,60
- Gastos com formação	0,00	0,00
- Gastos com fardamento	0,00	0,00

12. Divulgações exigidas por outros diplomas legais

A Direção informa que a instituição não apresenta dívidas ao Estado nem à Segurança Social, em situação de mora.

Não são conhecidos à data quaisquer eventos subsequentes, com impacto nas Demonstrações Financeiras de 31 de dezembro 2024.

13. Outras informações


13.1. Fornecimentos e Serviços Externos

	Em 2024	Em 2023
Fornecimentos e Serviços Externos	595.262,52	556.935,34
Subcontratação	0,00	0,00
Serviços especializados	278.849,21	234.625,71
- Trabalhos especializados	107.033,87	97.658,23
- Publicidade	236,78	314,15
- Vigilância e Segurança	2.955,69	2.145,12
- Honorários	152.826,34	125.499,76
- Comissões	0,00	0,00
- Conservação e reparação	14.985,95	7.798,90
- Serviços Bancários	810,58	1.209,55
- Outros	0,00	0,00
Materiais	57.523,52	64.726,72
Energia e fluidos	25.558,26	24.199,50
- Eletricidade	14.205,66	12.449,26
- Combustíveis	5.688,46	6.675,02
- Água	5.664,14	5.075,22
- Outros	0,00	0,00
Deslocações e estadas	126.269,97	118.262,44
Rendas e alugueres	62.863,34	72.110,98
Comunicações	20.129,99	20.473,62
Seguros	5.314,47	5.415,90
Royalties	0,00	0,00
Contencioso e notariado	1.053,00	626,55
Representação	0,00	0,00
Limpeza e Higiene	17.050,17	16.487,22
Outros Serviços	650,59	6,70

13.4. Outros gastos e perdas

		Em 2024	Em 2023
Impostos	Impostos diretos	0,00	506,60
	Impostos indiretos	0,00	0,00
	Taxas	153,00	122,40
	Totais	153,00	629,00
Descontos de pronto pagamento concedidos		0,02	0,00
Dívidas incobráveis		0,00	0,00
Perdas em inventários	Sinistros	0,00	0,00
	Quebras	0,00	0,00
	Outras perdas	0,00	0,00
	Totais	0,00	0,00
Outros gastos e perdas	Correções relativas a períodos anteriores	6.929,62	6.829,79
	Donativos	60,00	0,00
	Quotizações	3.294,86	4.594,86
	Ofertas e amostras de inventários	0,00	0,00
	Insuficiência da estimativa para impostos	0,00	0,00
	Perdas em instrumentos financeiros	0,00	0,00
	Outros não especificados	14.624,39	16.458,23
	Totais	24.908,87	27.882,88
Totais	25.061,89	28.511,88	

A Direção


Maria Luísa Fernandes Santos

A Contabilista Certificada

Assinado por: **SUSANA MARIA SOARES MOURA**

Num. de Identificação: **09524074**

Data: 2025.03.08 17:05:03+00'00'

Certificado por: **Ordem dos Contabilistas**

Certificados

Atributos certificados: **Membro da OCC nº 42319**

