

UE27 Número de entrevistas: 26.723

Trabalho de campo: 24/09-08/11/2011

PT Número de entrevistas: 1.024

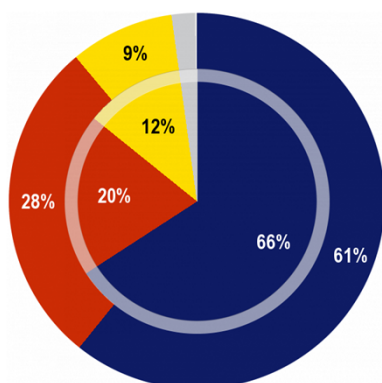
Trabalho de campo: 24/09-09/10/2011

Metodologia: Entrevistas directas pessoais

1. Tendências demográficas:

As populações da Europa estão a envelhecer rapidamente em resultado das baixas taxas de natalidade e do aumento da esperança de vida. Espera-se que o número de pessoas com 65 ou mais anos de idade duplique até 2060 relativamente às pessoas em idade de trabalho.

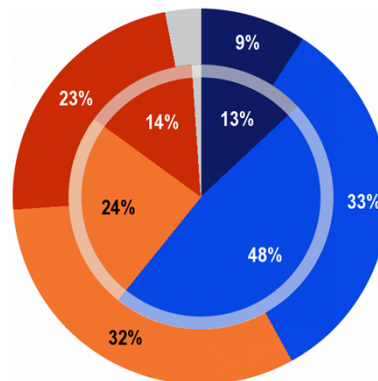
QB5. Na próxima questão, falaremos sobre pessoas com 55 anos ou mais. Diria que, de um modo geral, a percepção que se tem em Portugal das pessoas com 55 anos ou mais é...?



● Total 'Positiva'
 ● Total 'Negativa'
 ● Nem positiva, nem negativa (ESPONTÂNEO)
 ● Não sabe

UE27 Gráfico circular exterior PT Gráfico circular interior

QB12. Algumas pessoas acreditam que a população está a envelhecer. A título pessoal, até que ponto está preocupado com um possível aumento da percentagem das pessoas com 65 anos ou mais em Portugal? Diria que está...?



● Muito preocupado
 ● Algo preocupado
 ● Pouco preocupado
 ● Nada preocupado
 ● Não sabe

UE27 Gráfico circular exterior PT Gráfico circular interior

2. Emprego:

Apesar da idade típica de reforma ser os 65 anos de idade, em 2009 a idade média de saída da força de trabalho foi de cerca de 61,5 anos, entre pouco menos de 59 a pouco mais de 65 anos.

QB13. Considerando a sua ocupação profissional actual, até que idade pensa que será capaz de desempenhar o trabalho que faz hoje em dia?

Média

UE27
 PT

	UE27	PT
TOTAL	61.7	62.8

Por ocupação

	UE27	PT
Empregados por conta própria	64.9	65.9
Gerente	63.2	62.8
Outros empregados	61.8	62.4
Operário	59.9	62.4

Caracterização socio-demográfica

QB20. Gostaria de continuar a trabalhar depois de atingir a idade a partir da qual passa a ter direito a uma pensão?

Sim

UE27
 PT

	UE27	PT
TOTAL	33%	27%

Por ocupação

	UE27	PT
Empregados por conta própria	46%	37%
Gerente	37%	34%
Outros empregados	29%	27%
Operário	28%	22%

Caracterização socio-demográfica

UE27 Número de entrevistas: 26.723

Trabalho de campo: 24/09-08/11/2011

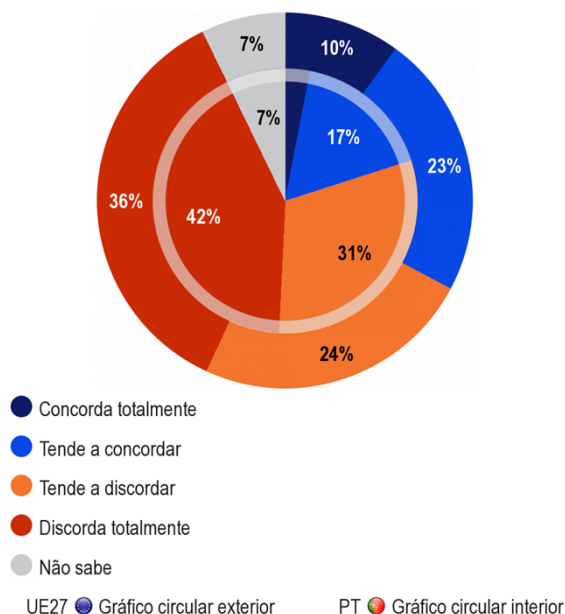
PT Número de entrevistas: 1.024

Trabalho de campo: 24/09-09/10/2011

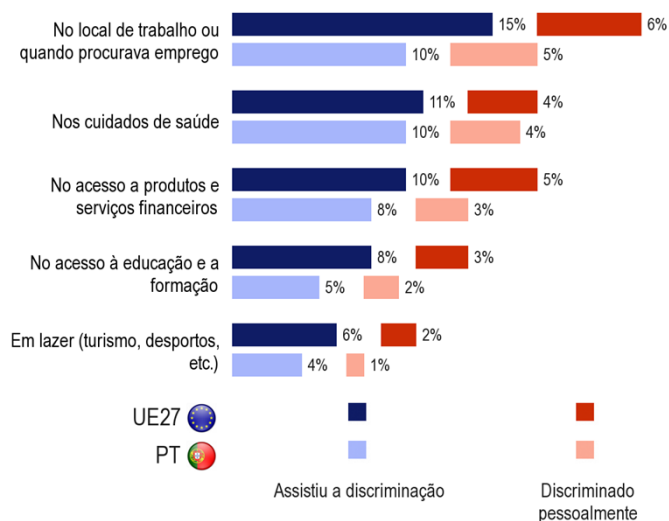
Metodologia: Entrevistas directas pessoais

2. Emprego

QB16. Até que ponto concorda ou discorda que a idade oficial de reforma em Portugal tenha de ser aumentada até ao ano 2030? (SE NECESSÁRIO: PARA TODOS, HOMENS E MULHERES)



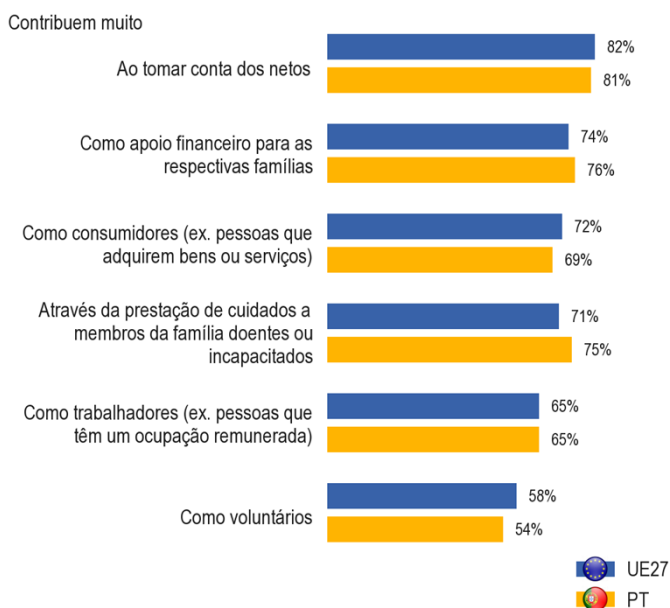
QB24. A discriminação etária pode afectar pessoas de todas as idades. Contudo, para esta questão, gostaria que pensasse apenas naquelas situações em que as pessoas foram discriminadas por serem vistas como demasiado velhas. Nos últimos dois anos, foi vítima deste tipo de discriminação devido à sua idade ou assistiu a discriminação etária em alguma das seguintes áreas?



3. Contribuição das pessoas mais velhas:

Existem várias formas das pessoas mais velhas contribuírem para a economia e a sociedade; como empregados, como consumidores, como voluntários e cuidadores informais, e fornecendo apoio financeiro a familiares.

QB8. Há muitas formas diferentes através das quais as pessoas podem contribuir para a sociedade. Até que ponto pensa que as pessoas em (NOSSO PAÍS) com 55 anos ou mais anos contribuem para as seguintes áreas?



QB25. Actualmente, participa activamente ou faz trabalho de voluntariado para uma ou mais das seguintes organizações?

*Foi fornecida aos inquiridos uma ampla escolha de organizações de caridade e de voluntariado para escolherem.

	UE27	PT
Total 'Faz trabalho de voluntariado'	26%	6%
Idade		
15-54	26%	7%
55 +	27%	4%

Caracterização socio-demográfica

UE27  Número de entrevistas:
26.723

Trabalho de campo:
24/09-08/11/2011

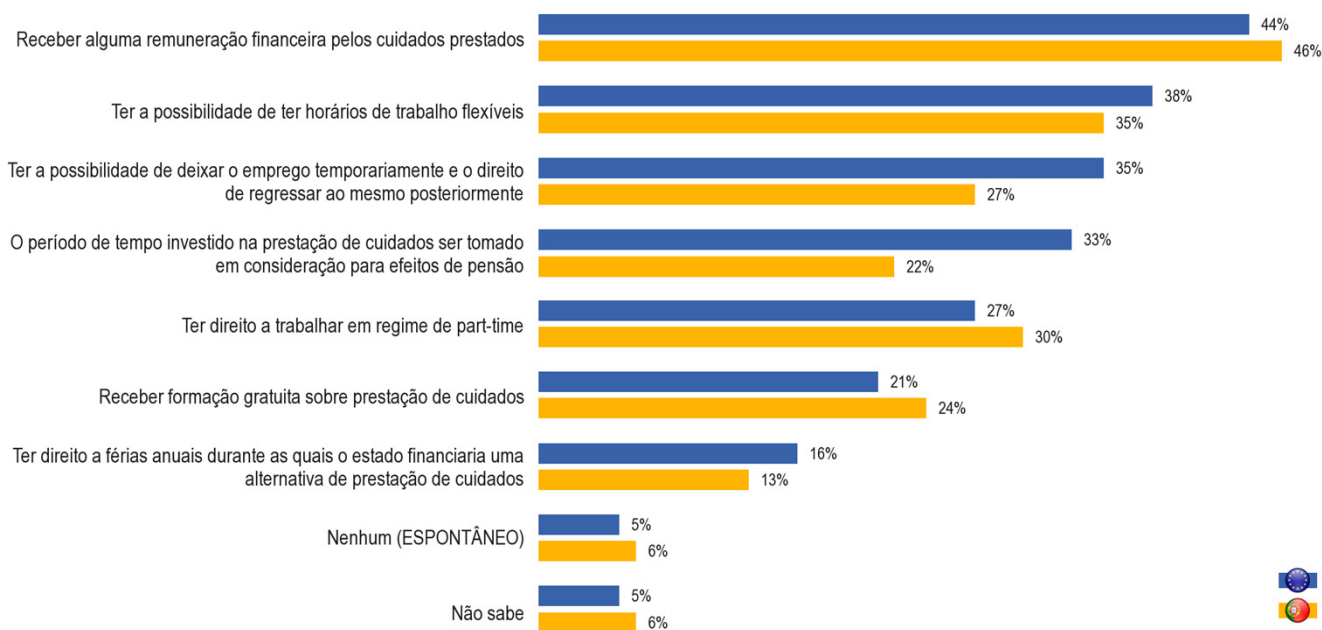
PT  Número de entrevistas:
1.024

Trabalho de campo:
24/09-09/10/2011

Metodologia: Entrevistas directas pessoais

3. Contribuição das pessoas mais velhas

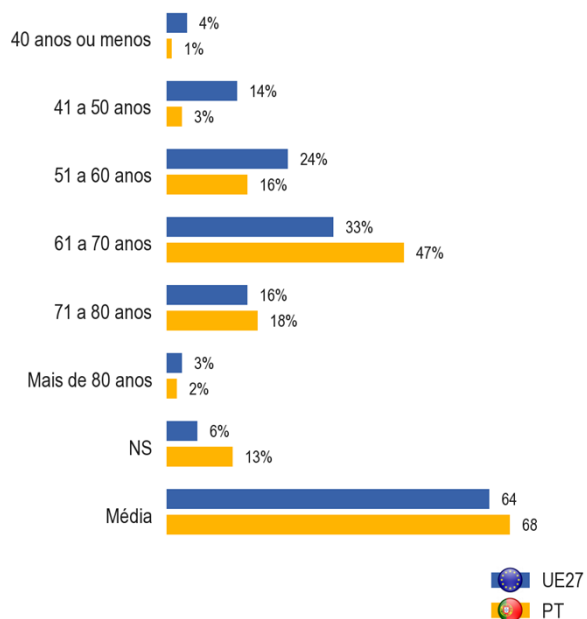
QB33. Quais seriam as medidas mais úteis que o governo poderia adoptar para ajudar as pessoas que têm a seu cargo familiares mais velhos?



 UE27
 PT

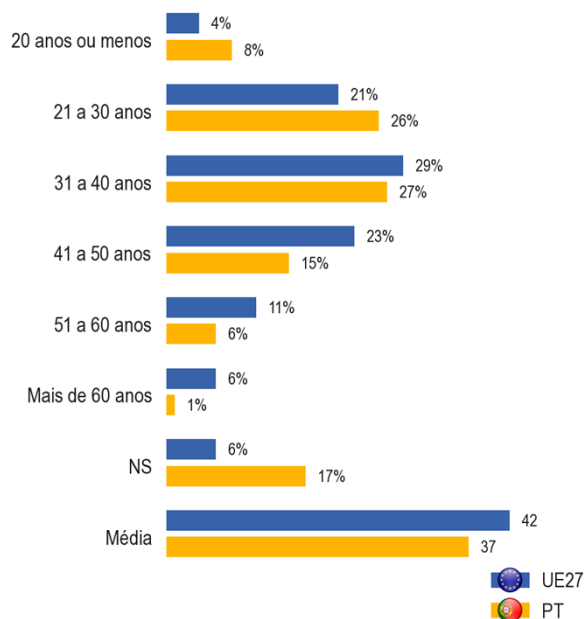
4. Percepções de idoso e jovem

QB2. Na sua opinião, pensando na idade em que se começa a ser considerado "idoso", em que idade diria que isso acontece?



 UE27
 PT

QB3. E pensando na idade em que alguém deixa de ser considerado "jovem", em que idade diria que isso acontece?



 UE27
 PT

UE27 Número de entrevistas: 26.723

Trabalho de campo: 24/09-08/11/2011

PT Número de entrevistas: 1.024

Trabalho de campo: 24/09-09/10/2011

Metodologia: Entrevistas directas pessoais

5. Adaptação ao envelhecimento

QB29.2. Quando um local é descrito como "adequado a pessoas de idade" significa que o ambiente está adaptado às necessidades das pessoas mais velhas. Diria que ... é "adequado a pessoas de idade" ou não?

A sua localidade

Sim	UE27	PT
TOTAL	65%	59%
Idade		
15-54	64%	60%
55 +	67%	56%

Caracterização socio-demográfica

QB30. Na sua opinião, em que áreas é mais necessário desenvolver melhorias para tornar a sua localidade mais "adequada a pessoas de idade"?



QB35. Para cada uma das seguintes instituições, diga-me, por favor, se considera que desempenham um papel positivo ou negativo na abordagem dos desafios enfrentados pela população mais velha em Portugal?

